

# Betri spítali

# Viðhorfskönnun

Júlí 2015

Efni skýrslunnar er háð höfundarrétti MMR.  
Öll opinber dreifing eða fjölritun er óheimil nema með skriflegu samþykki MMR.  
MMR er aðili að ESOMAR.  
Allur réttur áskilinn: © Markaðs- og miðlarannsóknir ehf..  
MMR er skrásett vörumerki Markaðs- og miðlarannsóknna ehf.



# Framkvæmd og úrtak



## Framkvæmd

### Verkkaupi

Betri spítali - Egill Jóhannsson

### Dagsetning gagnaöflunar

22. til 29. júlí 2015

### Aðferð

Netkönnun (spurningavagn)

### Úrtak

Íslendingar á aldrinum 18 ára og eldri valdir handahófskennt úr hópi álitsgjafa MMR\*

### Svarfjöldi

956 einstaklingar

\*Hópur álitsgjafa MMR telur liðlega 18.000 einstaklinga sem valdir hafa verið með tilviljunarúrtaki úr þjóðskrá og fengnir til þátttöku í netkönnunum með símakönnun. Viðurkenndum aðferðum er beitt svo svörun endurspegli lýðfræðilega samsetningu þjóðskrár. Hópurinn er endurnýjaður vikulega allt árið um kring til að bæta fyrir brottfall og tryggja eðlilega endurnýjun.

## Vogtölur

### Vogtölur eftir kyni

Karl	1,02
Kona	0,98

### Vogtölur eftir búsetu

Höfuðborgarsvæðið	0,97
Landið	1,05

### Vogtölur eftir aldri

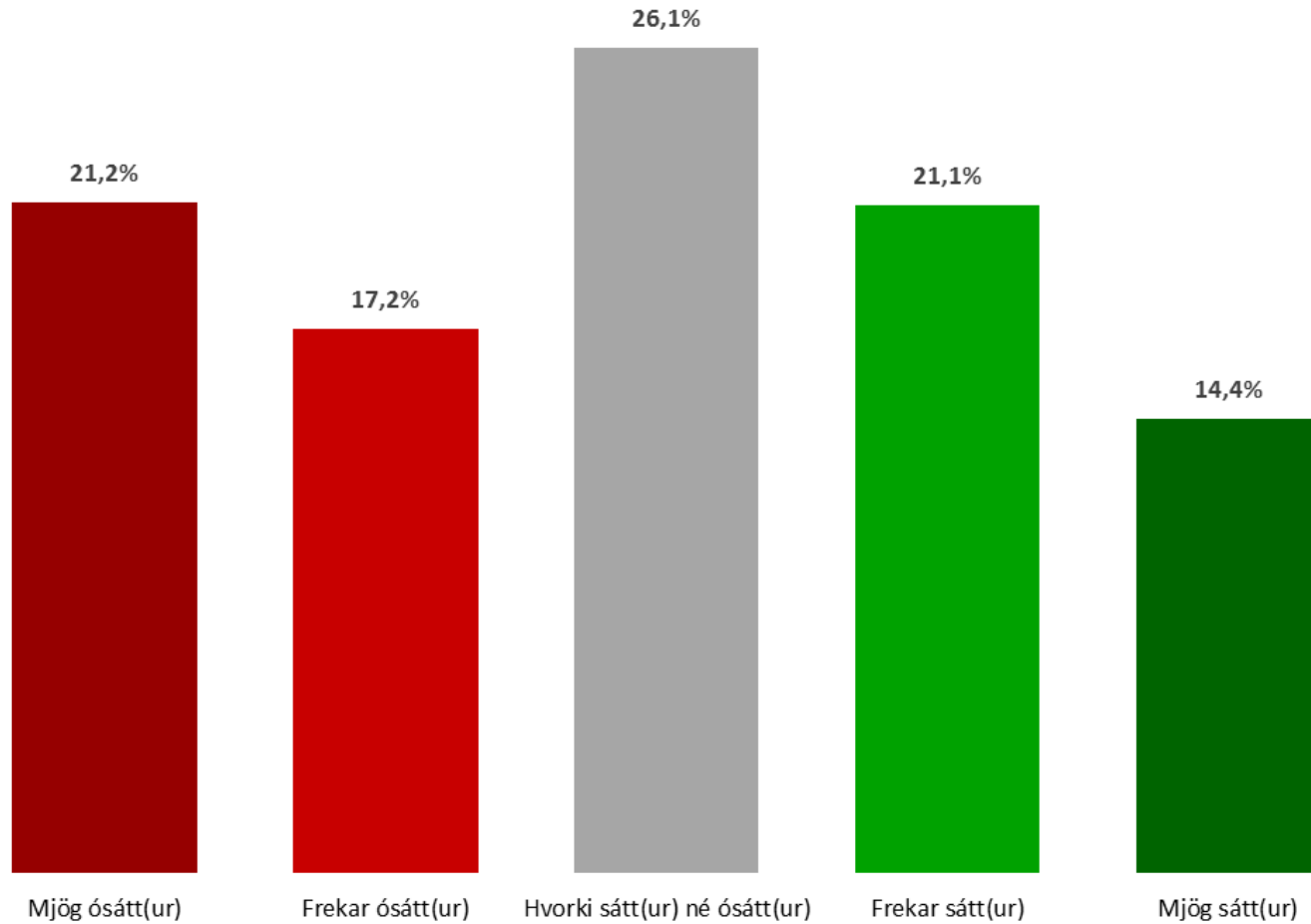
18-29 ára	1,22
30-39 ára	0,92
40-49 ára	0,86
50-59 ára	1,00
60-67 ára	0,91
68 ára og eldri	0,99

### Vogtölur eftir menntun

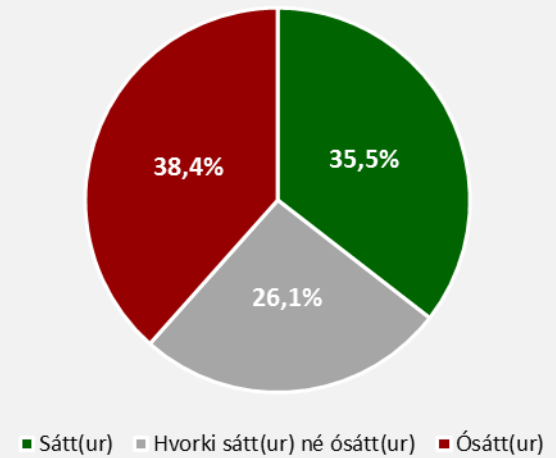
Grunnskóli (skylda)	2,50
Starfsnám	0,52
Bóklegt framhaldsnám	1,20
Verklegt framhaldsnám	0,90
Próf úr sérskólum á eða við	0,54
Háskólanám	0,78

# Niðurstöður





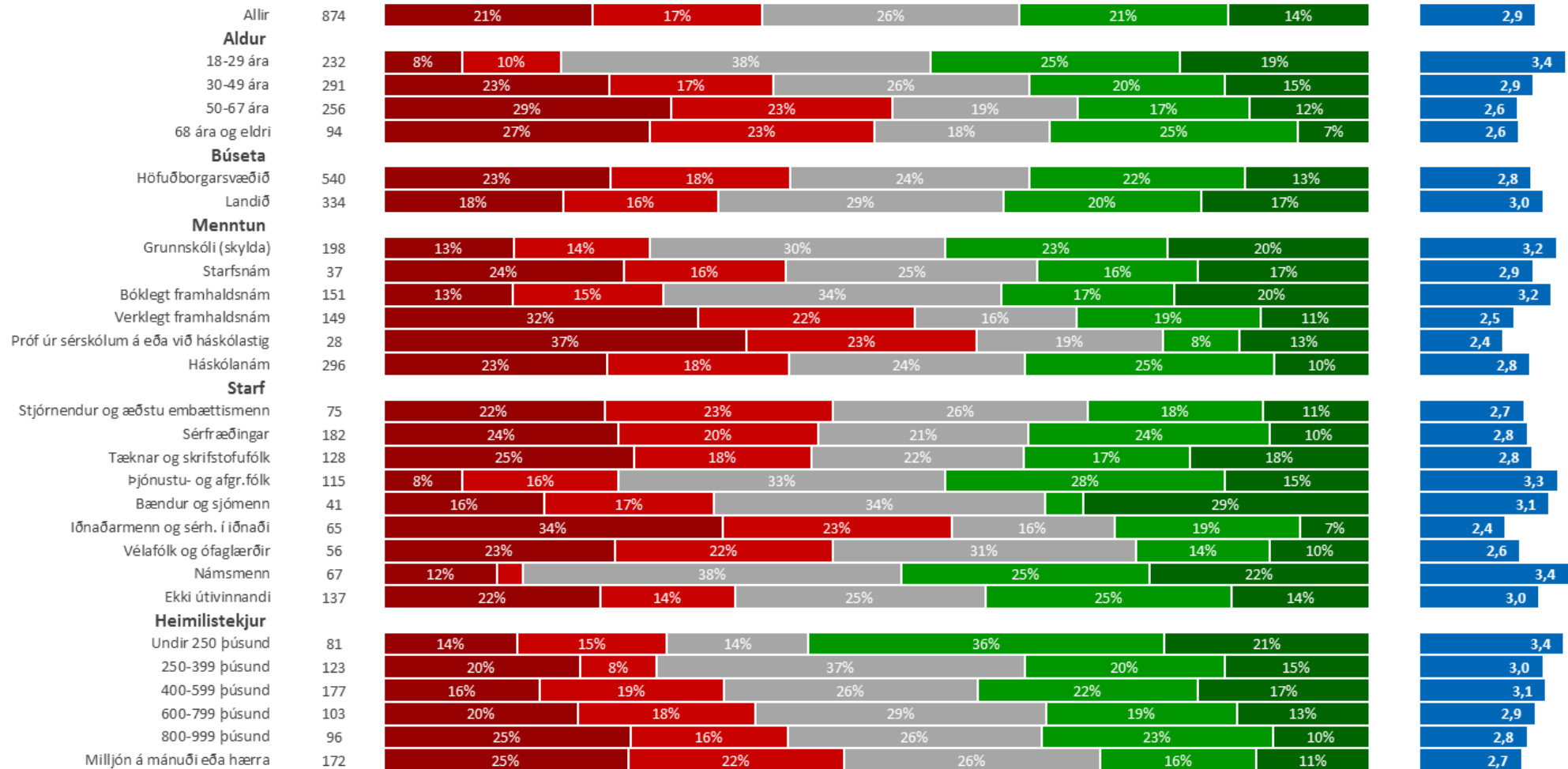
Svör	Fjöldi	Hlutfall %	Vikmörk +/-
1- MJög ósátt(ur)	185	21,2%	2,7%
2 - Frekar ósátt(ur)	150	17,2%	2,5%
3 - Hvorki sátt(ur) né ósátt(ur)	228	26,1%	2,9%
4 - Frekar sátt(ur)	185	21,1%	2,7%
5 - MJög sátt(ur)	126	14,4%	2,3%
Fjöldi svara	874	100%	
Tóku afstöðu	874	91,4%	
Tóku ekki afstöðu	82	8,6%	
Fjöldi svara	956	100,0%	
Spurðir*	956	100,0%	
Ekki spurðir	0	0,0%	
Fjöldi í þátttakenda	956	100,0%	



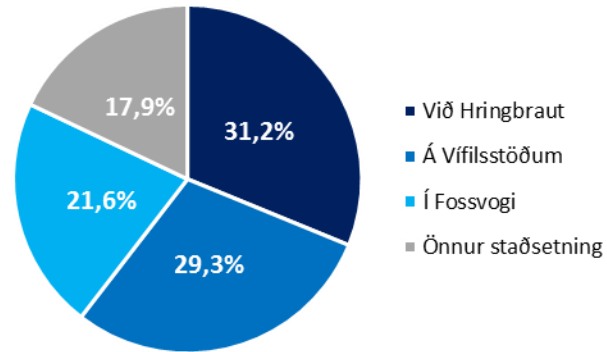
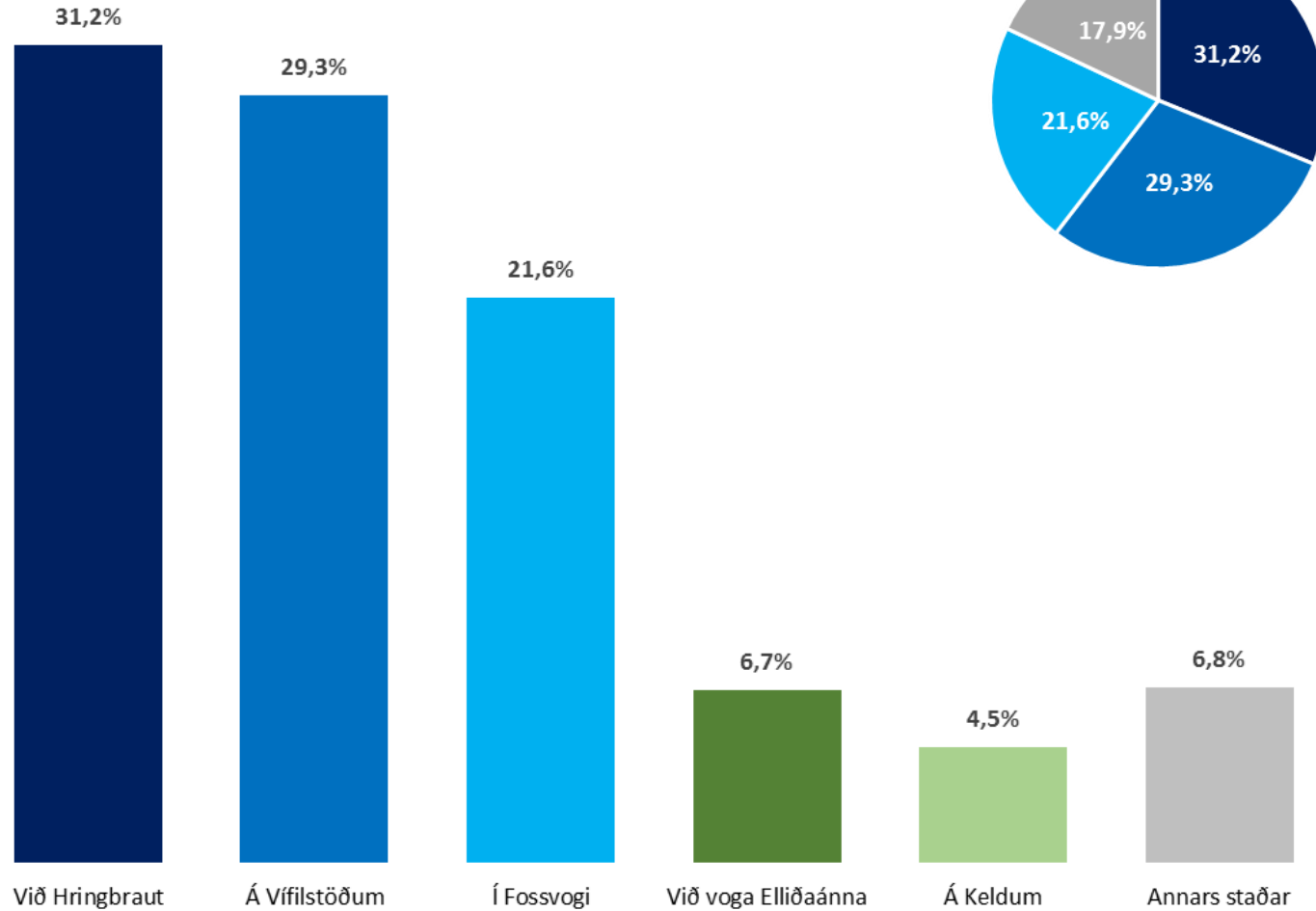
## Svarefning

Fjöldi

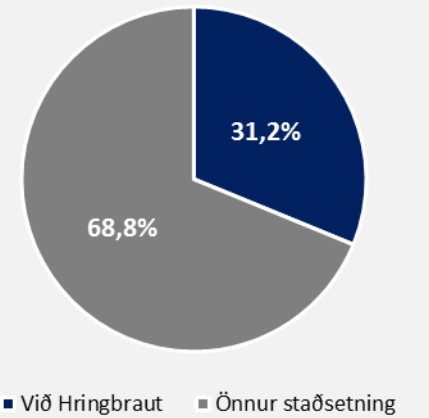
Meðaltal 1-5



■ Mjög ósátt(ur) ■ Frekar ósátt(ur) ■ Hvorki sátt(ur) né ósátt(ur) ■ Frekar sátt(ur) ■ Mjög sátt(ur)

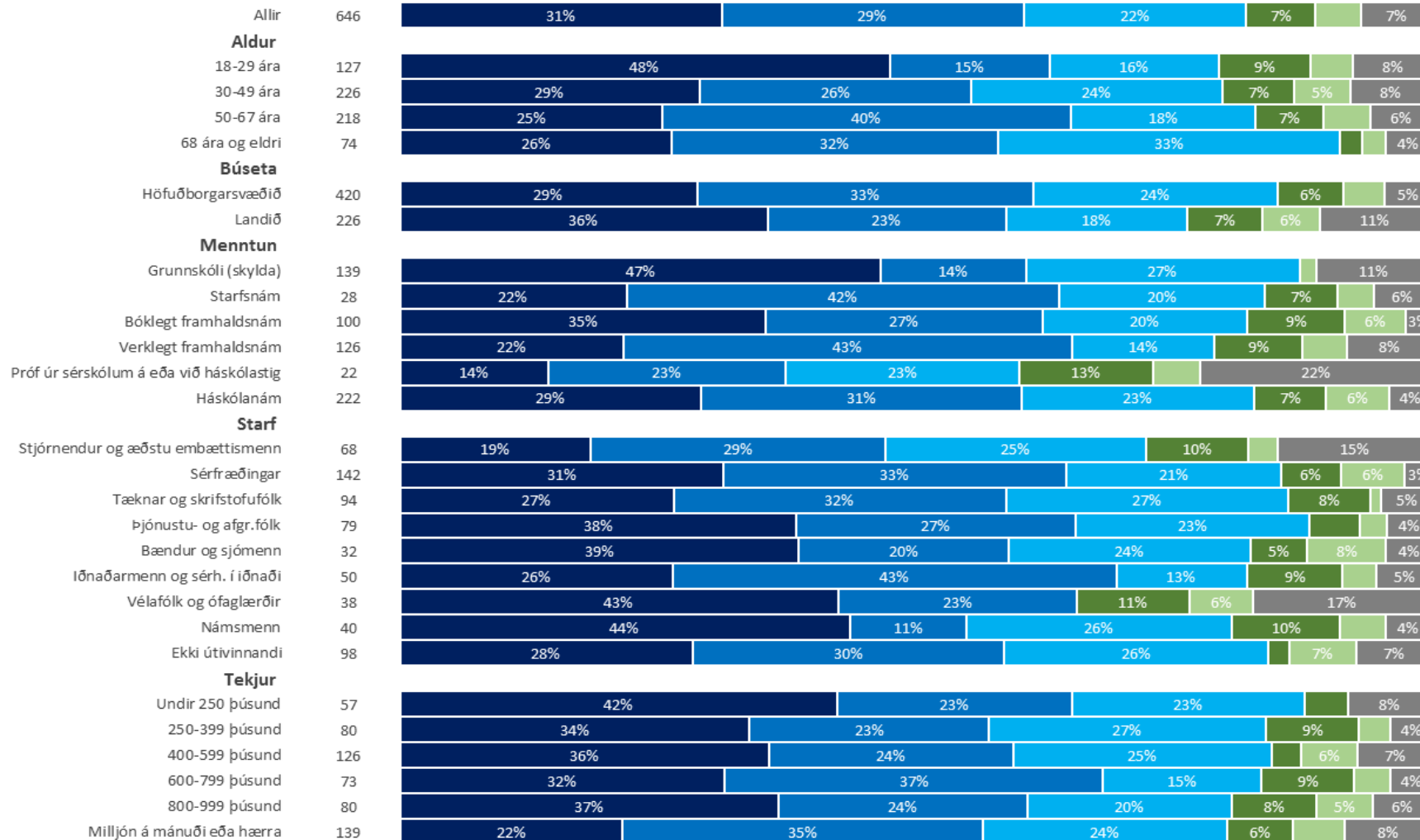


Svör	Fjöldi	Hlutfall %	Vikmörk +/-
1 - Við Hringbraut	202	31,2%	3,6%
2 - Á Vífilstöðum	189	29,3%	3,5%
3 - Í Fossvogi	140	21,6%	3,2%
4 - Við voga Elliðaáanna	43	6,7%	1,9%
5 - Á Keldum	29	4,5%	1,6%
6 - Annars staðar	44	6,8%	1,9%
<b>Fjöldi svara</b>	<b>646</b>	<b>93%</b>	
Tóku afstöðu	646	67,6%	
Tóku ekki afstöðu	310	<b>32,4%</b>	
<b>Fjöldi svara</b>	<b>956</b>	<b>100,0%</b>	
Spurðir*	956	100,0%	
Ekki spurðir	0	0,0%	
<b>Fjöldi í þátttakenda</b>	<b>956</b>	<b>100,0%</b>	



## Svarefning

Fjöldi



■ Við Hringbraut ■ Á Vífilstöðum ■ Í Fossvogi ■ Við voga Elliðaánna ■ Á Keldum ■ Annars staðar



Takk fyrir!

