


# Ungt fólk – grunnskólar 2015

## Hagir og líðan ungs fólks í Hafnarfirði

Niðurstöður rannsóknar meðal  
nemenda í 5., 6. og 7. bekk árið 2015



© Rannsóknir & greining 2015

## Hagir og líðan ungs fólks

Niðurstöður rannsóknar meðal  
nemenda í 5., 6. og 7. bekk árið 2015

## Unnið fyrir Hafnarfjörð

Niðurstöður rannsóknar meðal nemenda í 5., 6. og 7. bekk  
Áslandsskóla, Engidalsskóla (sameinaður við Víðistaðaskóla),  
Hraunvallaskóla, Hvaleyrarskóla, Lækjarskóla, Setbergsskóla,  
Víðistaðaskóla og Öldutúnsskóla í Hafnarfirði árið 2015

© Rannsóknir & greining 2015

Rit þetta má ekki afrita með nokkrum hætti, svo sem með ljósmyndun, prentun, hljóðritun eða á sambærilegan hátt, að hluta eða í heild, án skriflegs leyfis Rannsókna og greiningar.

## Efnisyfirlit

|                                                     |           |
|-----------------------------------------------------|-----------|
| Efnisyfirlit .....                                  | 4         |
| Yfirlit yfir myndir .....                           | 5         |
| Yfirlit yfir töflur .....                           | 10        |
| Aðferð og gögn .....                                | 11        |
| Þátttakendur og framkvæmd .....                     | 11        |
| <i>Samskipti við foreldra og fjölskyldu .....</i>   | <i>13</i> |
| <i>Vinir .....</i>                                  | <i>18</i> |
| <i>Almenn líðan barna í 5., 6. og 7. bekk .....</i> | <i>21</i> |
| <i>Stríðni .....</i>                                | <i>26</i> |
| <i>Nám og skóli .....</i>                           | <i>36</i> |
| <i>Íþrótt- og tómstundastarf .....</i>              | <i>43</i> |

## Yfirlit yfir myndir

|                                                                                                                                                                                                |    |
|------------------------------------------------------------------------------------------------------------------------------------------------------------------------------------------------|----|
| Mynd 1 Hlutfall nemenda í Hafnarfirði sem segjast <i>sjaldan, næstum aldrei eða aldrei vera með</i> foreldrum sínum eftir skóla, árin 2009, 2011, 2013 og 2015.....                            | 13 |
| Mynd 2 Hlutfall nemenda á landinu sem segjast <i>sjaldan, næstum aldrei eða aldrei vera með</i> foreldrum sínum eftir skóla, árin 2009, 2011, 2013 og 2015.....                                | 13 |
| Mynd 3 Hlutfall nemenda í Hafnarfirði sem segjast <i>sjaldan, næstum aldrei eða aldrei vera með</i> foreldrum sínum um helgar, árin 2009, 2011, 2013 og 2015.....                              | 14 |
| Mynd 4 Hlutfall nemenda á landinu sem segjast <i>sjaldan, næstum aldrei eða aldrei vera með</i> foreldrum sínum um helgar árin, 2009, 2011, 2013 og 2015.....                                  | 14 |
| Mynd 5 Hlutfall nemenda í Hafnarfirði sem segja það frekar eða mjög erfitt að fyrir þá að fá umhyggju og hlýju frá foreldrum sínum, árin 2007, 2009, 2011, 2013 og 2015 .....                  | 15 |
| Mynd 6 Hlutfall nemenda á landinu sem segja það <i>frekar eða mjög erfitt</i> fyrir þá að fá umhyggju og hlýju hjá foreldrum sínum, árin, 2007, 2009, 2011, 2013 og 2015 .....                 | 15 |
| Mynd 7 Hlutfall nemenda í Hafnarfirði sem segjast <i>stundum eða oft</i> vera einir heima eftir skóla, árin 2007, 2009, 2011, 2013 og 2015 .....                                               | 16 |
| Mynd 8 Hlutfall nemenda á landinu sem segjast <i>stundum eða oft</i> vera einir heima eftir skóla, árin, 2007, 2009, 2011, 2013 og 2015 .....                                                  | 16 |
| Mynd 9 Hlutfall nemenda í Hafnarfirði sem segir að þeim líði <i>frekar eða mjög</i> illa heima, árin, 2007, 2009, 2011, 2013, 2015.....                                                        | 17 |
| Mynd 10 Hlutfall nemenda á landinu sem segir að þeim líði <i>frekar eða mjög</i> illa heima, árin, 2007, 2009, 2011, 2013 og 2015 .....                                                        | 17 |
| Mynd 11 Hlutfall nemenda í Hafnarfirði sem segjast eiga fáa eða enga vini eða vinkonur í skólanum árin, 2007, 2009, 2011, 2013 og 2015.....                                                    | 18 |
| Mynd 12 Hlutfall nemenda á landinu sem segjast eiga fáa eða enga vini eða vinkonur í skólanum árin, 2007, 2009, 2011, 2013 og 2015. ....                                                       | 18 |
| Mynd 13 Hlutfall nemenda í Hafnarfirði sem segja það eiga <i>frekar eða mjög</i> illa við um sig að foreldrar þeirra þekki vini þeirra eða vinkonur, árin 2007, 2009, 2011, 2013 og 2015 ..... | 19 |

|                                                                                                                                                                                                         |    |
|---------------------------------------------------------------------------------------------------------------------------------------------------------------------------------------------------------|----|
| Mynd 14 Hlutfall nemenda á landinu sem segja það eiga <i>frekar eða mjög illa</i> við um sig að foreldrar þeirra þekki vini þeirra eða vinkonur, árin 2007, 2009, 2011, 2013 og 2015 .....              | 19 |
| Mynd 15 Hlutfall nemenda í Hafnarfirði sem segja það eiga <i>frekar eða mjög illa</i> við um sig að foreldrar þeirra þekki foreldra vina/vinkvenna þeirra, árin 2007, 2009, 2011, 2013 og 2015.....     | 20 |
| Mynd 16 Hlutfall nemenda á landinu sem segja það eiga <i>frekar eða mjög illa</i> við um sig að foreldrar þeirra þekki foreldra vina/vinkvenna þeirra, árin 2007, 2009, 2011, 2013 og 2015 .....        | 20 |
| Mynd 17 Hlutfall nemenda í Hafnarfirði sem segjast <i>oft eða mjög oft</i> hafa fengið reiðiköst sem þeir gátu ekki stjórnað, árin 2007, 2009, 2011, 2013 og 2015                                       | 21 |
| Mynd 18 Hlutfall nemenda á landinu sem segjast <i>oft eða mjög oft</i> hafa fengið reiðiköst sem þeir gátu ekki stjórnað, árin 2007, 2009, 2011, 2013 og 2015                                           | 21 |
| Mynd 19 Hlutfall nemenda í Hafnarfirði sem segjast segjast <i>oft eða mjög oft</i> hafa öskrað eða hent hlutum, árin 2007, 2009, 2011, 2013 og 2015 .....                                               | 22 |
| Mynd 20 Hlutfall nemenda á landinu sem segjast <i>oft eða mjög oft</i> hafa öskrað eða hent hlutum árin 2007, 2009, 2011, 2013 og 2015 .....                                                            | 22 |
| Mynd 21 Hlutfall nemenda í Hafnarfirði sem segjast <i>oft eða mjög oft</i> hafa langað til að brjóta eða skemma hluti, árin 2007, 2009, 2011, 2013 og 2015.....                                         | 23 |
| Mynd 22 Hlutfall nemenda á landinu sem segjast segjast <i>oft eða mjög oft</i> hafa langað til að brjóta eða skemma hluti, árin 2007, 2009, 2011, 2013 og 2015 .....                                    | 23 |
| Mynd 23 Hlutfall nemenda í Hafnarfirði sem segjast <i>oft eða mjög oft</i> hafa gert eitthvað bara af því þeir voru svo reiðir árin 2007, 2009, 2011, 2013 og 2015 .....                                | 24 |
| Mynd 24 Hlutfall nemenda á landinu sem segjast <i>oft eða mjög oft</i> hafa gert eitthvað bara af því þeir voru svo reiðir, árin 2007, 2009, 2011, 2013 og 2015 .....                                   | 24 |
| Mynd 25 Hlutfall nemenda í Hafnarfirði sem segja það <i>stundum eða oft</i> hafa gerst í vetur að þeir hafi verið með nokkrum krökkum að stríða einum krakka, árin 2007, 2009, 2011, 2013 og 2015 ..... | 26 |
| Mynd 26 Hlutfall nemenda á landinu sem segja það <i>stundum eða oft</i> hafa gerst í vetur að þeir hafi verið með nokkrum krökkum að stríða einum krakka, árin 2007, 2009, 2011, 2013 og 2015 .....     | 26 |

|                                                                                                                                                                                                                |    |
|----------------------------------------------------------------------------------------------------------------------------------------------------------------------------------------------------------------|----|
| Mynd 27 Hlutfall nemenda í Hafnarfirði sem segja það <i>stundum eða oft</i> hafa gerst í vetur að þeir hafi verið með nokkrum krökkum að meiða einn krakka, árin 2007, 2009, 2011, 2013 og 2015 .....          | 27 |
| Mynd 28 Hlutfall nemenda á landinu sem segja það <i>stundum eða oft</i> hafa gerst í vetur að þeir hafi verið með nokkrum krökkum að meiða einn krakka, árin 2007, 2009, 2011, 2013 og 2015 .....              | 27 |
| Mynd 29 Hlutfall nemenda í Hafnarfirði sem segja það <i>stundum eða oft</i> hafa gerst í vetur að þeir hafi verið með nokkrum krökkum sem réðust á annan hóp, árin 2007, 2009, 2011, 2013 og 2015 .....        | 28 |
| Mynd 30 Hlutfall nemenda á landinu sem segja það <i>stundum eða oft</i> hafa gerst í vetur að þeir hafi verið með nokkrum krökkum sem réðust á annan hóp, árin 2007, 2009, 2011, 2013 og 2015 .....            | 28 |
| Mynd 31 Hlutfall nemenda í Hafnarfirði sem segja það <i>stundum eða oft</i> hafa gerst í vetur að þeir hafi verið með mörgum krökkum sem skildu einn krakka útundan, árin 2007, 2009, 2011, 2013 og 2015 ..... | 29 |
| Mynd 32 Hlutfall nemenda á landinu sem segja það <i>stundum eða oft</i> hafa gerst í vetur að þeir hafi verið með mörgum krökkum sem skildu einn krakka útundan, árin 2007, 2009, 2011, 2013 og 2015 .....     | 29 |
| Mynd 33 Hlutfall nemenda í Hafnarfirði sem segja það <i>stundum eða oft</i> hafa gerst í vetur að nokkrir krakkar stríddu þeim einum, árin 2007, 2009, 2011, 2013 og 2015 .....                                | 30 |
| Mynd 34 Hlutfall nemenda á landinu sem segja það <i>stundum eða oft</i> hafa gerst í vetur að að nokkrir krakkar stríddu þeim einum, árin 2007, 2009, 2011, 2013 og 2015.....                                  | 30 |
| Mynd 35 Hlutfall nemenda í Hafnarfirði sem segja það <i>stundum eða oft</i> í vetur að nokkrir krakkar réðust á þau ein og meiddu, árin 2007, 2009, 2011, 2013 og 2015 .....                                   | 31 |
| Mynd 36 Hlutfall nemenda á landinu sem segja það <i>stundum eða oft</i> í vetur að nokkrir krakkar réðust á þau ein og meiddu, árin 2007, 2009, 2011, 2013 og 2015 .....                                       | 31 |
| Mynd 37 Hlutfall nemenda í Hafnarfirði sem segja það <i>stundum eða oft</i> í vetur að nokkrir krakkar réðust á hóp sem þau voru með árin 2007, 2009, 2011, 2013 og 2015.....                                  | 32 |

|                                                                                                                                                                            |    |
|----------------------------------------------------------------------------------------------------------------------------------------------------------------------------|----|
| Mynd 38 Hlutfall nemenda á landinu sem segja það <i>stundum eða oft</i> í vetur að nokkrir krakkar réðust á hóp sem þau voru með, árin 2007, 2009, 2011, 2013 og 2015..... | 32 |
| Mynd 39 Hlutfall nemenda í Hafnarfirði sem segja það <i>stundum eða oft</i> í vetur að margir krakkar skildu þau eftir útundan, árin 2007, 2009, 2011, 2013 og 2015.....   | 33 |
| Mynd 40 Hlutfall nemenda á landinu sem segja það <i>stundum eða oft</i> í vetur að margir krakkar skildu þau eftir útundan, árin 2007, 2009, 2011, 2013 og 2015 .....      | 33 |
| Mynd 41 Svör nemenda í Hafnarfirði við spurningunni: <i>Hefur þú strítt einhverjum krakka í vetur af því að hann eða hún er útlendingur eða fæddist í útlöndum</i> .....   | 34 |
| Mynd 42 Hlutfall nemenda í Hafnarfirði sem finnst námið <i>oft eða alltaf</i> vera of erfitt, árin 2007, 2009, 2011, 2013 og 2015 .....                                    | 36 |
| Mynd 43 Hlutfall nemenda á landinu sem finnst námið <i>oft eða alltaf</i> vera of erfitt, árin 2007, 2009, 2011, 2013 og 2015 .....                                        | 36 |
| Mynd 44 Hlutfall nemenda í Hafnarfirði sem finnst námið <i>oft eða alltaf</i> vera of létt, árin 2007, 2009, 2011, 2013 og 2015 .....                                      | 37 |
| Mynd 45 Hlutfall nemenda á landinu sem finnst námið <i>oft eða alltaf</i> vera of létt, árin 2007, 2009, 2011, 2013 og 2015 .....                                          | 37 |
| Mynd 46 Hlutfall nemenda í Hafnarfirði sem finnst námið <i>næstum aldrei eða aldrei</i> vera skemmtilegt, árin 2007, 2009, 2011, 2013 og 2015.....                         | 38 |
| Mynd 47 Hlutfall nemenda á landinu sem finnst námið <i>næstum aldrei eða aldrei</i> vera skemmtilegt, árin 2007, 2009, 2011, 2013 og 2015 .....                            | 38 |
| Mynd 48 Hlutfall nemenda í Hafnarfirði sem líður <i>mjög eða frekar</i> illa í kennslustundum, árin 2009, 2011, 2013 og 2015.....                                          | 39 |
| Mynd 49 Hlutfall nemenda á landinu sem líður <i>mjög eða frekar</i> illa í kennslustundum, árin 2009, 2011, 2013 og 2015.....                                              | 39 |
| Mynd 50 Hlutfall nemenda í Hafnarfirði sem líður oftast <i>mjög eða frekar</i> illa í frímínútum, árin 2009, 2011, 2013 og 2015 .....                                      | 40 |
| Mynd 51 Hlutfall nemenda á landinu sem líður oftast <i>mjög eða frekar</i> illa í frímínútum, árin 2009, 2011, 2013 og 2015 .....                                          | 40 |
| Mynd 52 Hlutfall nemenda í Hafnarfirði sem líkar <i>mjög eða frekar</i> illa í við kennarana í skólanum, árin 2009, 2011, 2013 og 2015 .....                               | 41 |

|                                                                                                                                                             |    |
|-------------------------------------------------------------------------------------------------------------------------------------------------------------|----|
| Mynd 53 Hlutfall nemenda á landinu sem líkar <i>mjög eða frekar</i> illa við kennarana í skólanum, árin 2009, 2011, 2013 og 2015.....                       | 41 |
| Mynd 54 Hlutfall nemenda í Hafnarfirði sem segja kennarana sjaldan, næstum aldrei eða aldrei hrósa sér í skólanum, árin 2007, 2009, 2011, 2013 og 2015..... | 42 |
| Mynd 55 Hlutfall nemenda á landinu sem segja kennarana sjaldan, næstum aldrei eða aldrei hrósa sér í skólanum árin 2007, 2009, 2011, 2013 og 2015.....      | 42 |
| Mynd 56 Hlutfall nemenda í Hafnarfirði sem æfa íþróttir 1-3 sinnum í viku með íþróttafélagi árin 2007, 2009, 2011, 2013 og 2015 .....                       | 43 |
| Mynd 57 Hlutfall nemenda á landinu sem æfa íþróttir 1-3 sinnum í viku með íþróttafélagi árin 2007, 2009, 2011, 2013 og 2015 .....                           | 43 |
| Mynd 58 Hlutfall nemenda í Hafnarfirði sem æfa íþróttir 4 sinnum í viku með íþróttafélagi árin 2007, 2009, 2011, 2013 og 2015 .....                         | 44 |
| Mynd 59 Hlutfall nemenda á landinu sem æfa íþróttir 4 sinnum í viku með íþróttafélagi árin 2007, 2009, 2011, 2013 og 2015 .....                             | 44 |
| Mynd 60 Hlutfall nemenda í Hafnarfirði sem stundar tónlistar-eða söngnám 1 sinni í viku eða oftar, árin 2007, 2009, 2011, 2013 og 2015 .....                | 45 |
| Mynd 61 Hlutfall nemenda á landinu sem stundar tónlistar-eða söngnám 1 sinni í viku eða oftar, árin 2007, 2009, 2011, 2013 og 2015 .....                    | 45 |
| Mynd 62 Hlutfall nemenda í Hafnarfirði og á landinu öllu sem segjast <i>aldrei</i> æfa eða keppa með íþróttafélagi.....                                     | 46 |
| Mynd 63 Hlutfall nemenda í Hafnarfirði og á landinu öllu sem segjast <i>aldrei</i> þátt í félags- eða tómstundastarfi.....                                  | 46 |



## Yfirlit yfir töflur

|                                                                                                                                                                                            |    |
|--------------------------------------------------------------------------------------------------------------------------------------------------------------------------------------------|----|
| Tafla 1 Fjöldi þátttakenda í Hafnarfirði, greindur eftir bekkjum (fjöldi sem svarar)...                                                                                                    | 12 |
| Tafla 2 Hlutfall nemenda í 5., 6. og 7. bekk í Hafnarfirði sem hafa <i>stundum eða oft</i> fundið fyrir einhverju af eftirtöldu síðastliðna sjö daga fyrir könnun. ....                    | 25 |
| Tafla 3 Hve oft hefur þetta gerst hjá þér í vetur? Hlutfall stráka og stelpna í 5., 6. og 7. bekk í Hafnarfirði sem hafa <i>stundum eða oft</i> upplifað sig í eftirfarandi aðstæðum. .... | 34 |
| Tafla 4 Svör nemenda í 5., 6. og 7. bekk í Hafnarfirði við spurningunni: Á hvaða stöðum er þér helst strítt ( <i>stundum eða oft</i> )? .....                                              | 35 |
| Tafla 5 Ef maður og kona búa saman og eiga börn og eru bæði í fullri vinnu, hvernig finnst þér rétt að þau skipti með sér verkum á heimilinu? .....                                        | 47 |
| Tafla 6 Tími sem strákar og stelpur í 5., 6. og 7. bekk í Hafnarfirði verja að jafnaði í að horfa á sjónvarp / vídeó/ DVD á hverjum degi.....                                              | 47 |
| Tafla 7 Tími sem strákar og stelpur í 5., 6. og 7. bekk í Hafnarfirði verja að jafnaði í að spila tölvuleiki á netinu á hverjum degi. ....                                                 | 48 |
| Tafla 8 Tími sem strákar og stelpur í 5., 6. og 7. bekk í Hafnarfirði verja að jafnaði til að vera á netinu (Facebook, Snapchat osfrv) á hverjum degi.....                                 | 48 |
| Tafla 9 Tími sem strákar og stelpur í 5., 6. og 7. bekk í Hafnarfirði verja að jafnaði í að nota tölvur í annað en vera á netinu eða spila tölvuleiki á hverjum degi. ....                 | 49 |
| Tafla 10 Tími sem strákar og stelpur í 5., 6. og 7. bekk í Hafnarfirði verja að jafnaði í að lesa bækur (aðrar en skólabækur) á hverjum degi. ....                                         | 50 |
| Tafla 11 Tími sem strákar og stelpur í 5., 6. og 7. bekk í Hafnarfirði verja að jafnaði í að lesa <i>texta á netinu t.d. bækur, blöð og sögur</i> á hverjum degi. ....                     | 50 |

## Aðferð og gögn

### Þátttakendur og framkvæmd

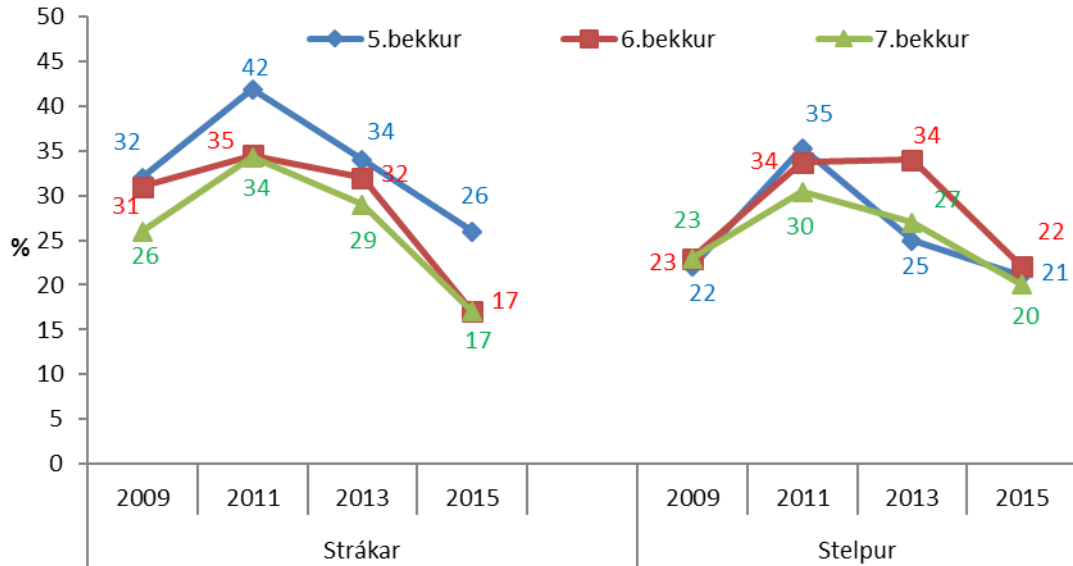
Gögnin sem þessi skýrsla byggir á eru fengin úr viðamikilli könnun Rannsókna & greiningar sem var lögð fyrir alla nemendur í 5. til 7. bekk grunnskóla á Íslandi í febrúar árið 2015. Hér því ekki um hefðbundna úrtakskönnun að ræða heldur könnun sem var lögð fyrir allt þýðið. Framkvæmd könnunarinnar var þannig háttað að spurningalistar voru sendir í skólanna þar sem kennarar sáu um að leggja þá fyrir. Allir nemendur sem sátu í kennslustundum daginn sem hver könnun fór fram svöruðu spurningalistunum. Með hverjum spurningalista fylgdi ómerkt umslag sem nemendur settu listana í að útfyllingu lokinni. Ítrekað var fyrir þátttakendum að rita hvorki nafn né kennitölu á spurningalistana eða umslögin svo útilokað væri að rekja svörin til einstakra nemenda. Jafnframt voru nemendur vinsamlegast beðnir um að svara öllum spurningunum eftir bestu samvisku og biðja um hjálp ef þeir þyrftu á að halda. Í heild fengust gild svör frá 10.831 nemanda í 5. til 7. bekk á landsvísu sem jafngildir 85,5% svarhlutfalli.

Í töflu 1 má sjá fjölda þátttakenda í grunnskólum Hafnarfjarðar, greindan eftir bekkjum. Árið 2015 var heildarsvarhlutfall nemenda í Hafnarfirði 87%.

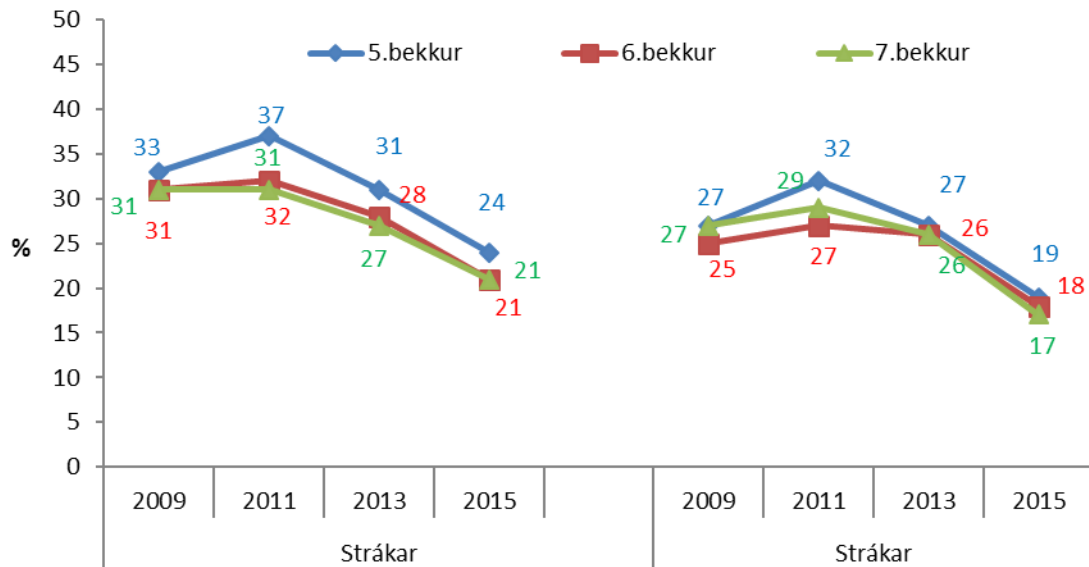
Tafla 1 Fjöldi þátttakenda í Hafnarfirði, greindur eftir bekkjum (fjöldi sem svarar).

|                      | 2013 | 2015 |
|----------------------|------|------|
| 5. bekkur            | 307  | 344  |
| 6. bekkur            | 319  | 324  |
| 7. bekkur            | 363  | 312  |
| Bekkur ótilgreindur: | 9    | 12   |
| Alls:                | 998  | 992  |

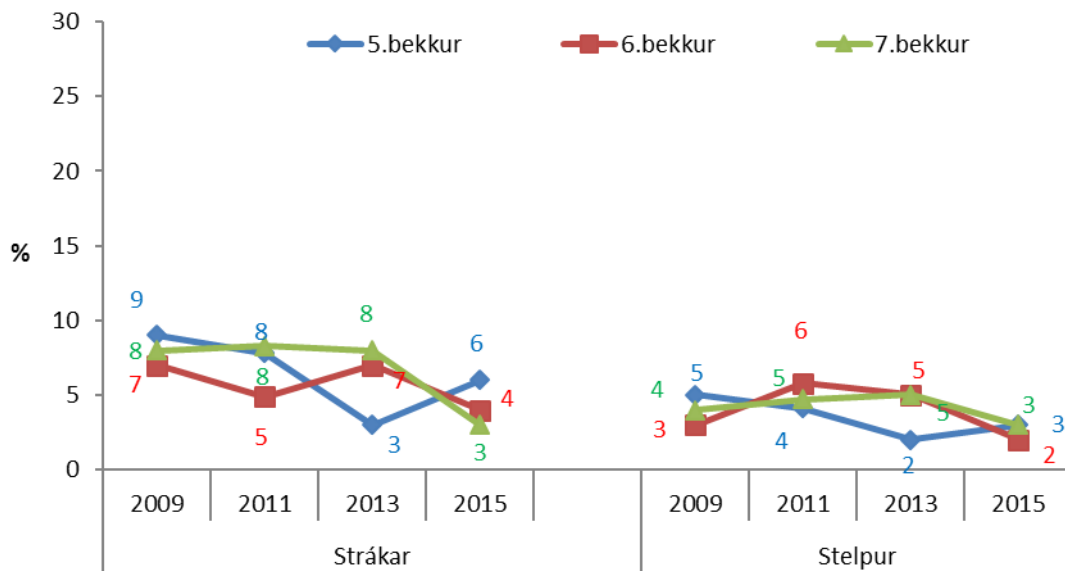
**Samskipti við foreldra og fjölskyldu**



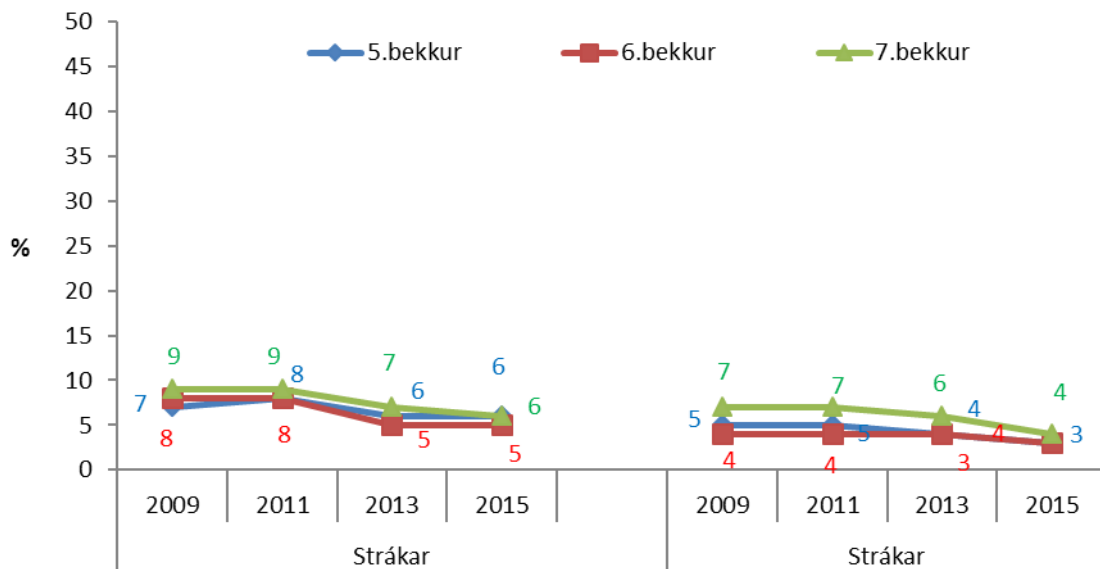
Mynd 1 Hlutfall nemenda í Hafnarfirði sem segjast *sjaldan, næstum aldrei eða aldrei vera með* foreldrum sínum eftir skóla, árin 2009, 2011, 2013 og 2015



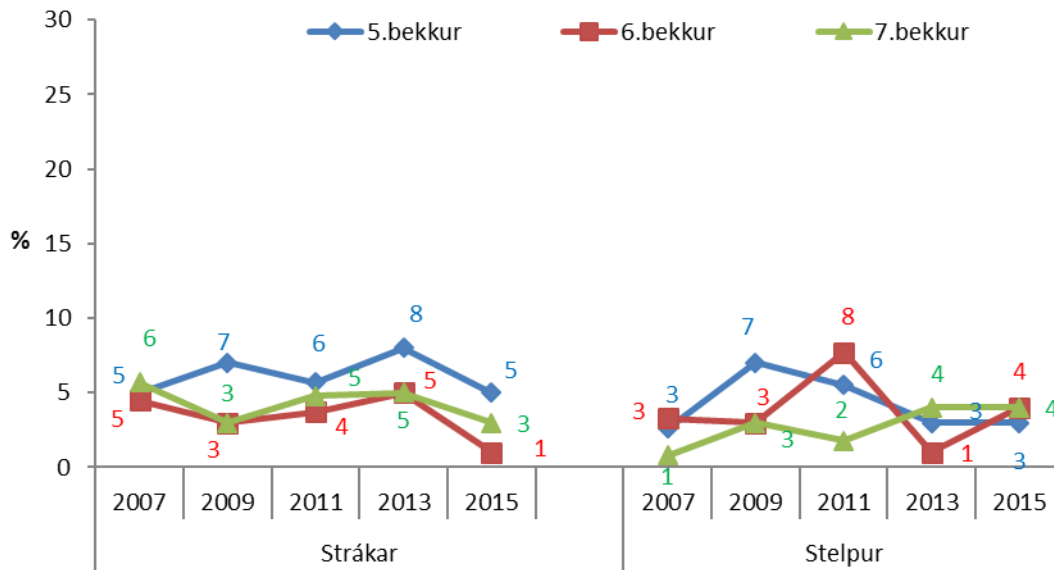
Mynd 2 Hlutfall nemenda á landinu sem segjast *sjaldan, næstum aldrei eða aldrei vera með* foreldrum sínum eftir skóla, árin 2009, 2011, 2013 og 2015



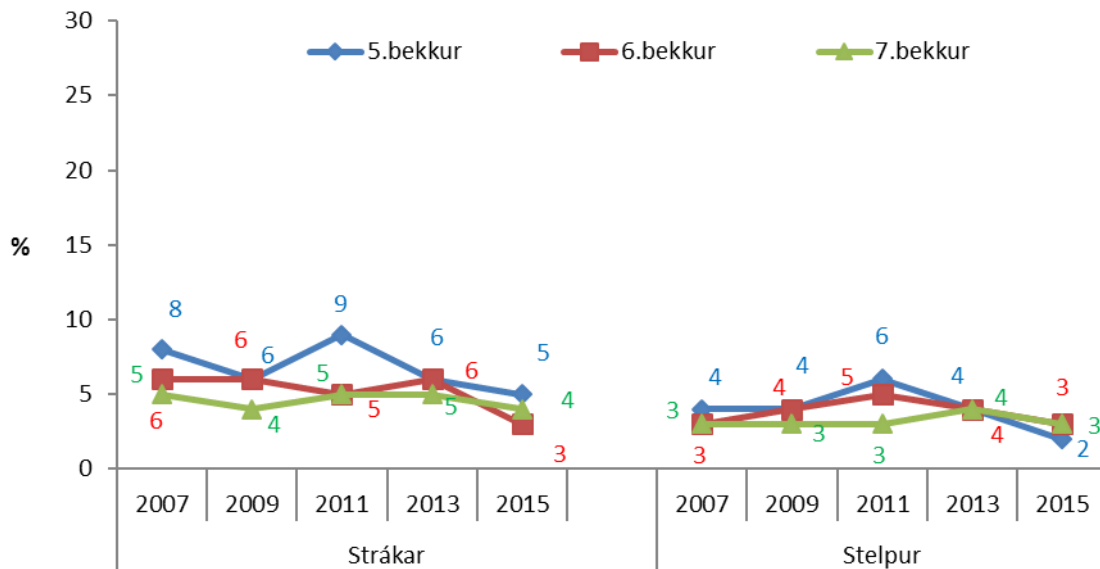
Mynd 3 Hlutfall nemenda í Hafnarfirði sem segjast *sjaldan, næstum aldrei eða aldrei vera með* foreldrum sínum um helgar, árin 2009, 2011, 2013 og 2015



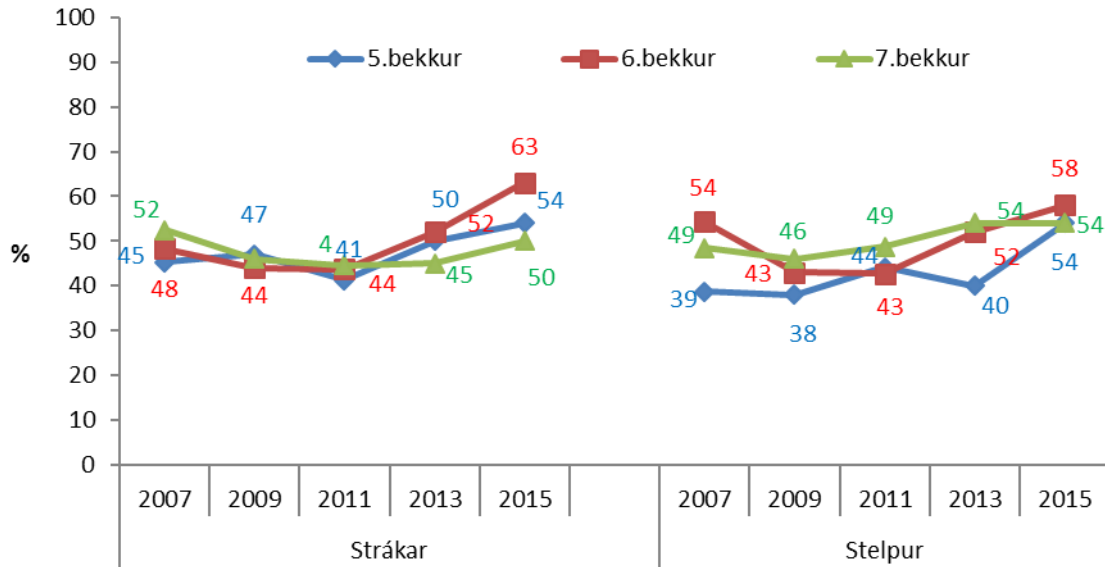
Mynd 4 Hlutfall nemenda á landinu sem segjast *sjaldan, næstum aldrei eða aldrei vera með* foreldrum sínum um helgar árin, 2009, 2011, 2013 og 2015



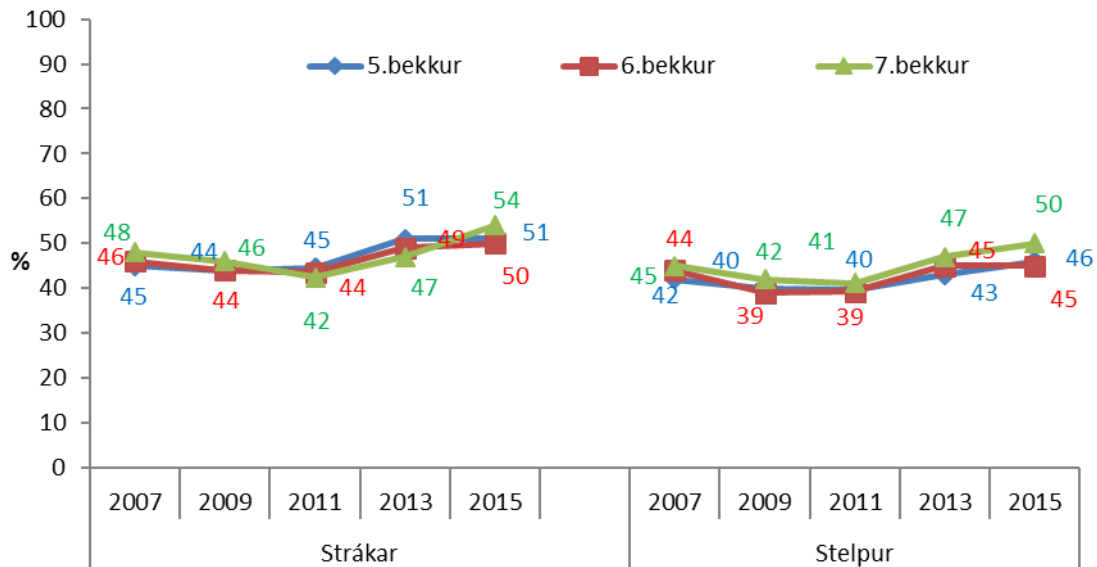
Mynd 5 Hlutfall nemenda í Hafnarfirði sem segja það frekar eða mjög erfitt að fyrir þá að fá umhyggju og hlýju frá foreldrum sínum, árin 2007, 2009, 2011, 2013 og 2015



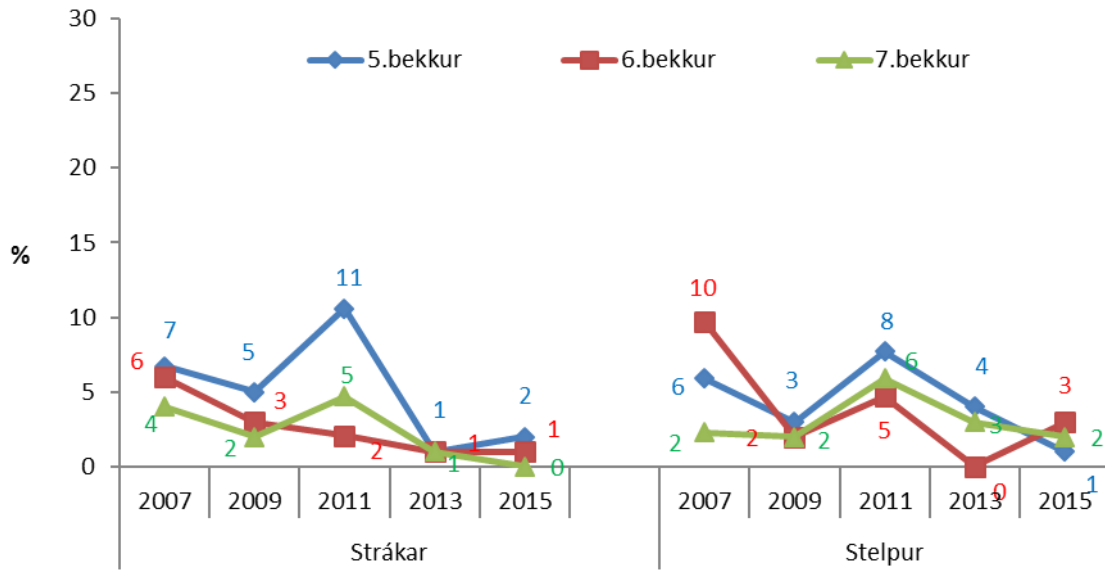
Mynd 6 Hlutfall nemenda á landinu sem segja það frekar eða mjög erfitt fyrir þá að fá umhyggju og hlýju hjá foreldrum sínum, árin, 2007, 2009, 2011, 2013 og 2015



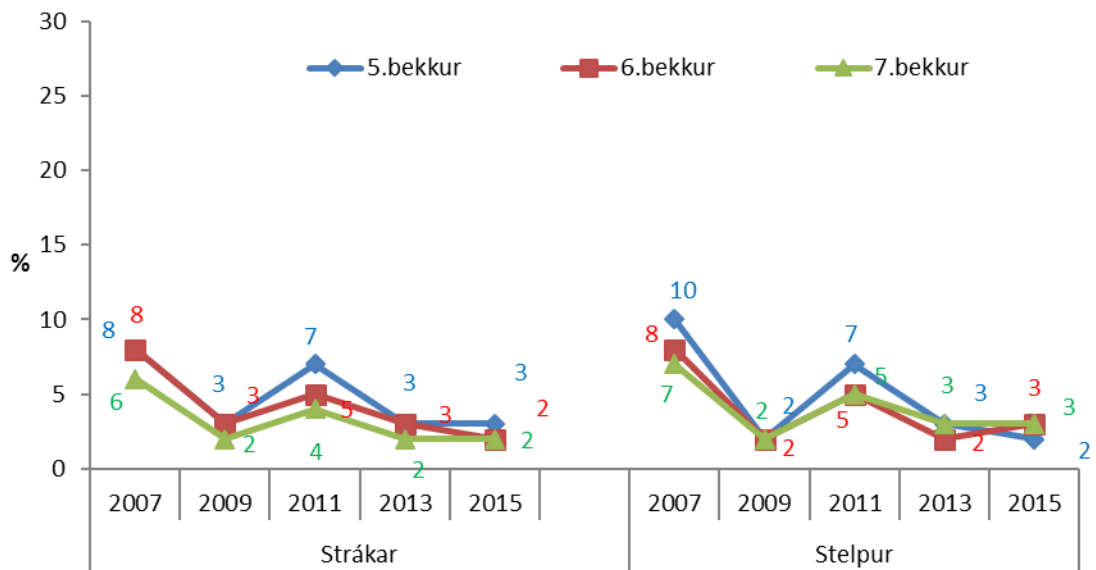
Mynd 7 Hlutfall nemenda í Hafnarfirði sem segjast *stundum eða oft* vera einir heima eftir skóla, árin 2007, 2009, 2011, 2013 og 2015



Mynd 8 Hlutfall nemenda á landinu sem segjast *stundum eða oft* vera einir heima eftir skóla, árin, 2007, 2009, 2011, 2013 og 2015



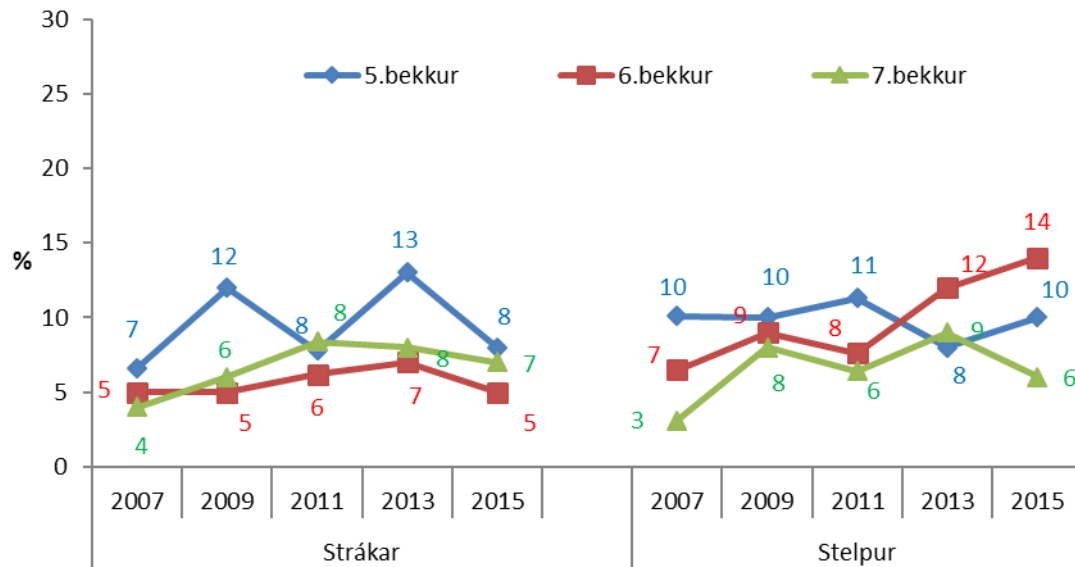
Mynd 9 Hlutfall nemenda í Hafnarfirði sem segir að þeim líði frekar eða mjög illa heima, árin, 2007, 2009, 2011, 2013, 2015.



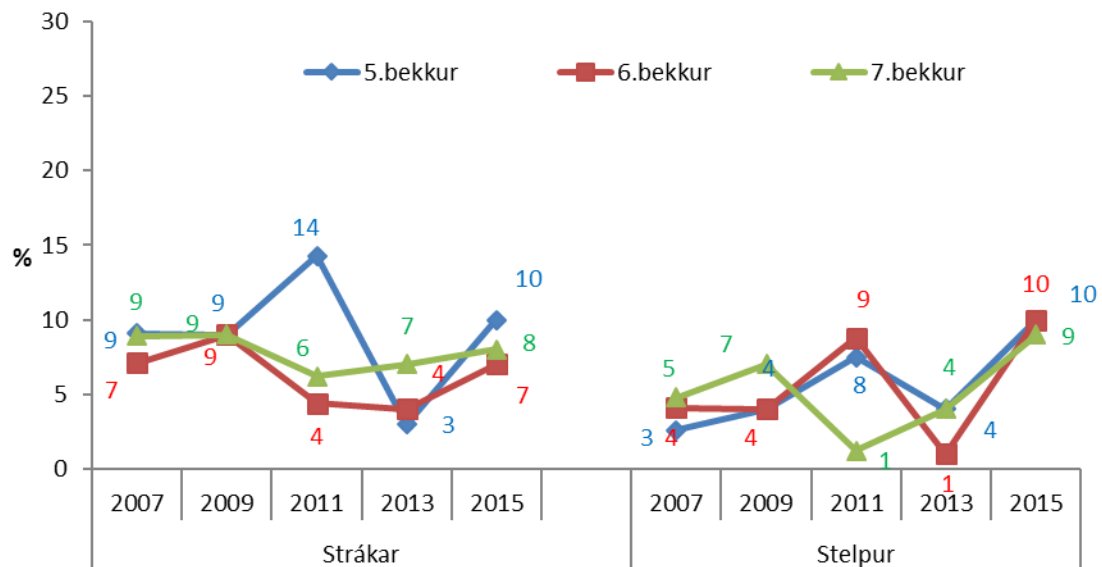
Mynd 10 Hlutfall nemenda á landinu sem segir að þeim líði frekar eða mjög illa heima, árin, 2007, 2009, 2011, 2013 og 2015



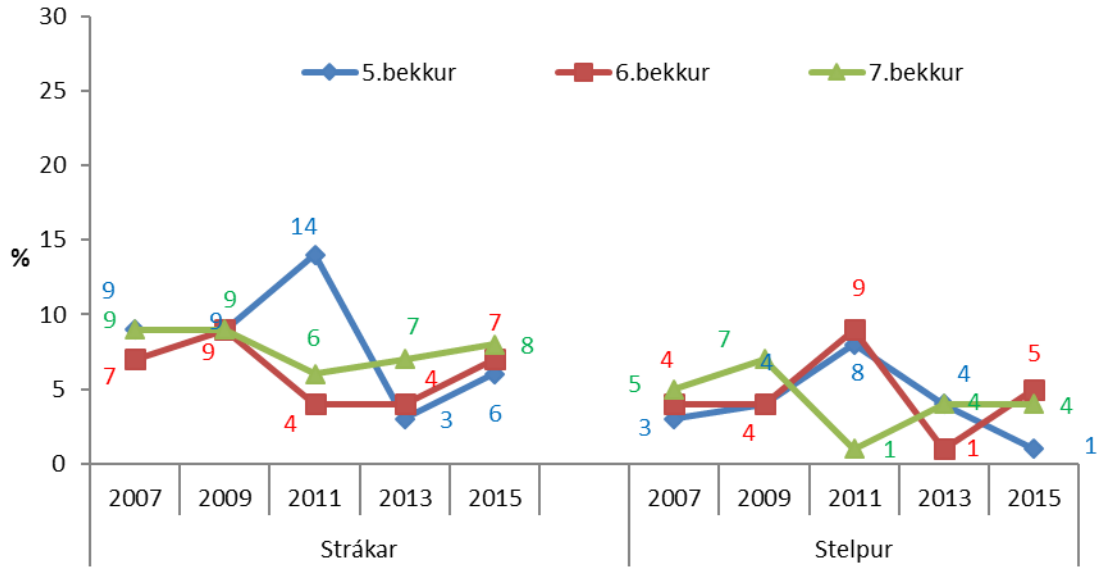
Vinir



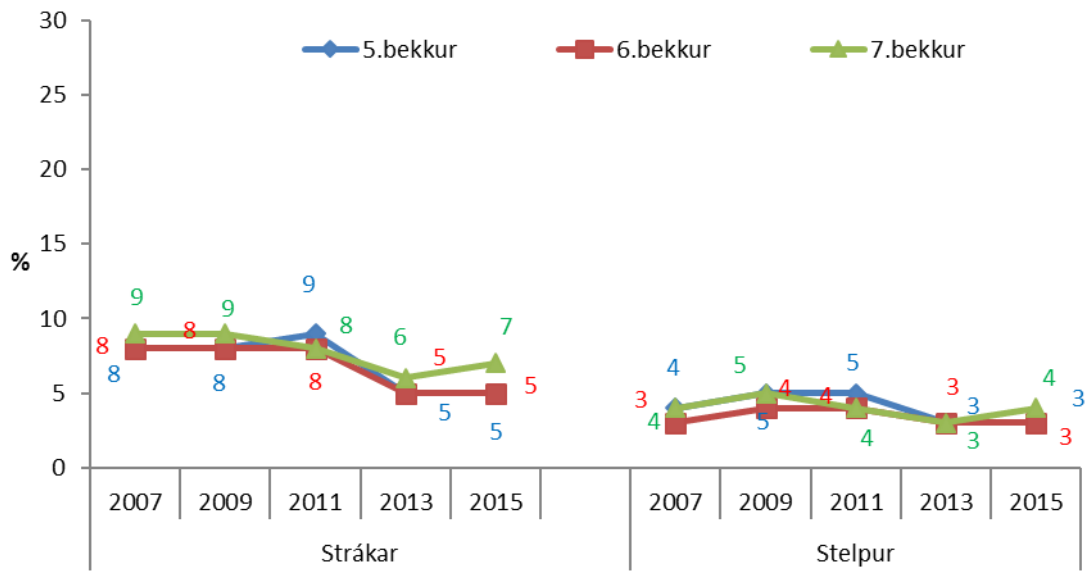
Mynd 11 Hlutfall nemenda í Hafnarfirði sem segjast eiga fáa eða enga vini eða vinkonur í skólanum árin, 2007, 2009, 2011, 2013 og 2015.



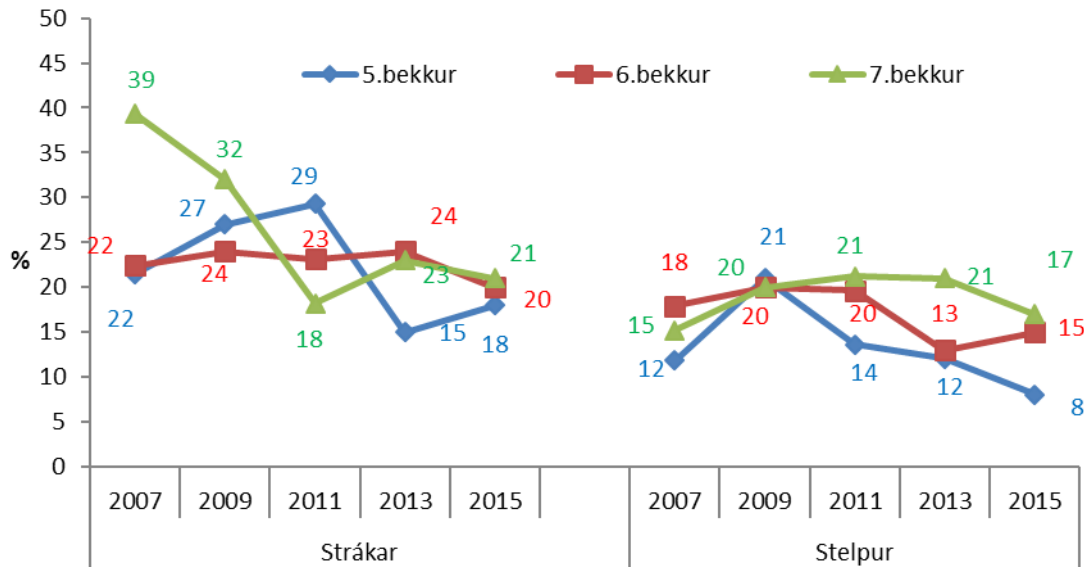
Mynd 12 Hlutfall nemenda á landinu sem segjast eiga fáa eða enga vini eða vinkonur í skólanum árin, 2007, 2009, 2011, 2013 og 2015.



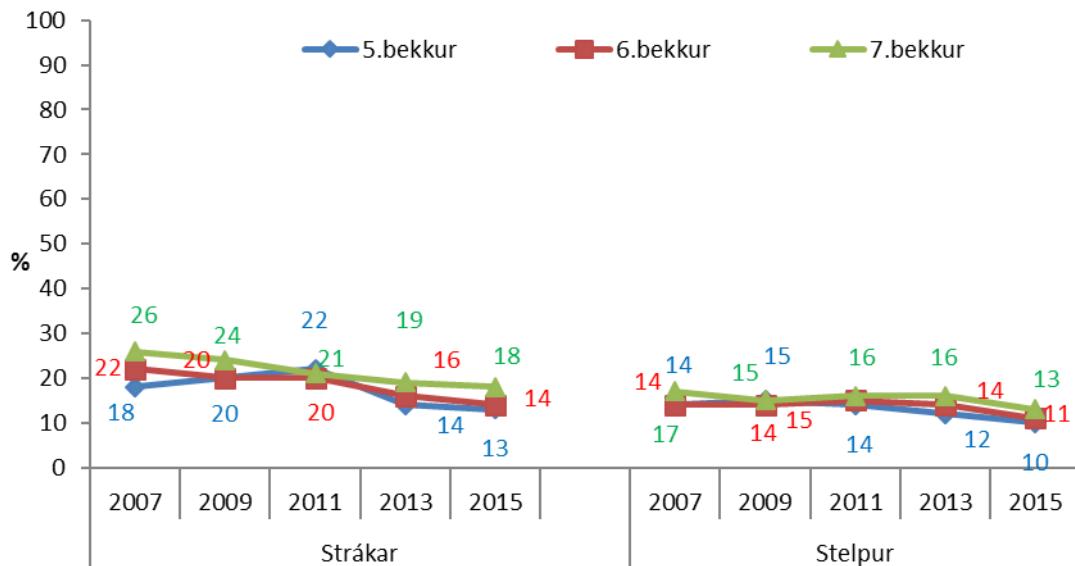
Mynd 13 Hlutfall nemenda í Hafnarfirði sem segja það eiga frekar eða mjög illa við um sig að foreldrar þeirra þekki vini þeirra eða vinkonur, árin 2007, 2009, 2011, 2013 og 2015



Mynd 14 Hlutfall nemenda á landinu sem segja það eiga frekar eða mjög illa við um sig að foreldrar þeirra þekki vini þeirra eða vinkonur, árin 2007, 2009, 2011, 2013 og 2015

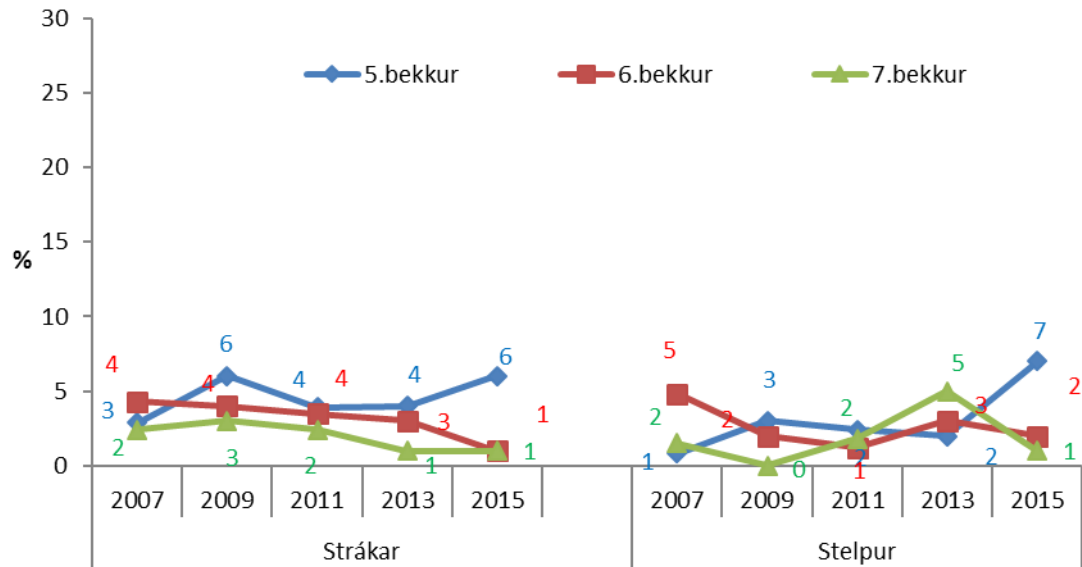


Mynd 15 Hlutfall nemenda í Hafnarfirði sem segja það eiga frekar eða mjög illa við um sig að foreldrar þeirra þekki foreldra vina/vinkvenna þeirra, árin 2007, 2009, 2011, 2013 og 2015

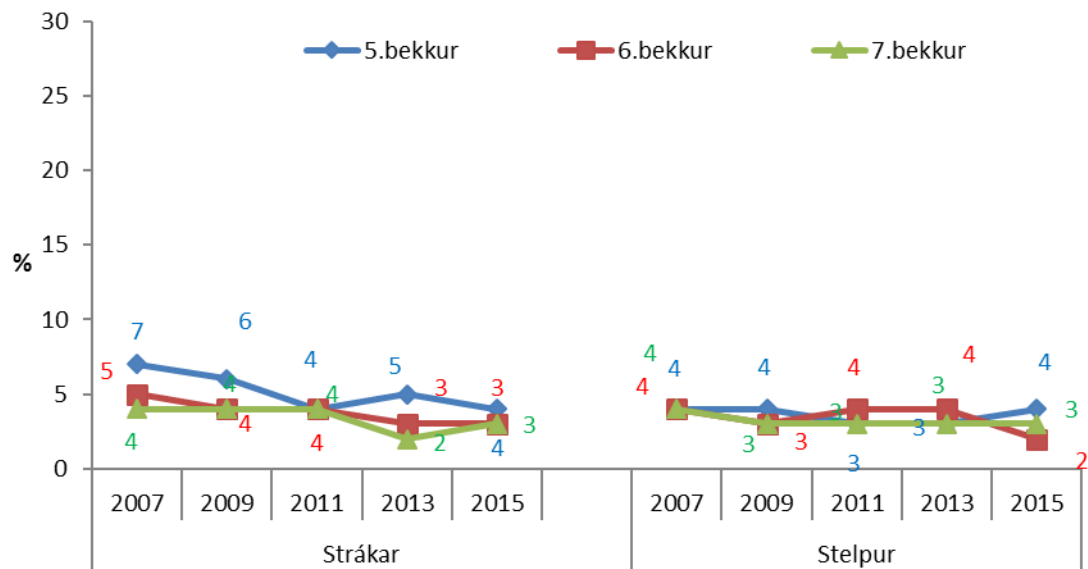


Mynd 16 Hlutfall nemenda á landinu sem segja það eiga frekar eða mjög illa við um sig að foreldrar þeirra þekki foreldra vina/vinkvenna þeirra, árin 2007, 2009, 2011, 2013 og 2015

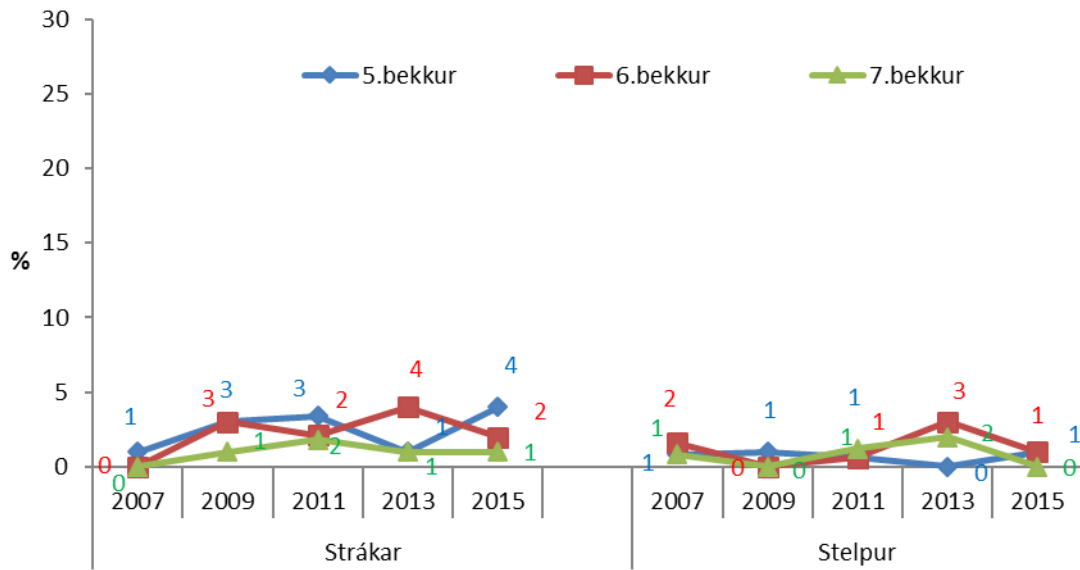
**Almenn líðan barna í 5., 6. og 7. bekk**



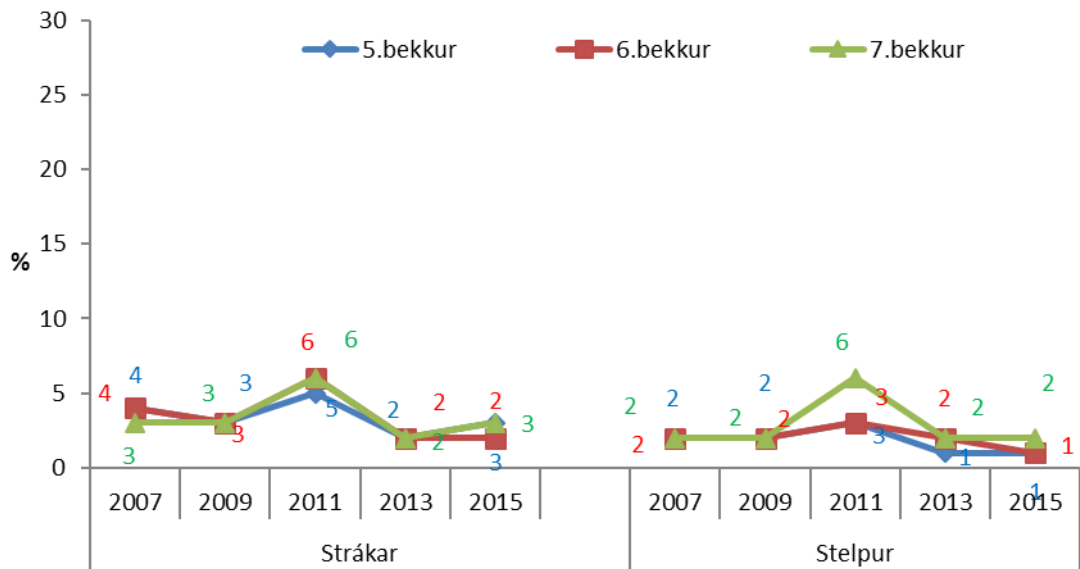
Mynd 17 Hlutfall nemenda í Hafnarfirði sem segjast *oft eða mjög oft* hafa fengið reiðiköst sem þeir gátu ekki stjórnað, árin 2007, 2009, 2011, 2013 og 2015



Mynd 18 Hlutfall nemenda á landinu sem segjast *oft eða mjög oft* hafa fengið reiðiköst sem þeir gátu ekki stjórnað, árin 2007, 2009, 2011, 2013 og 2015

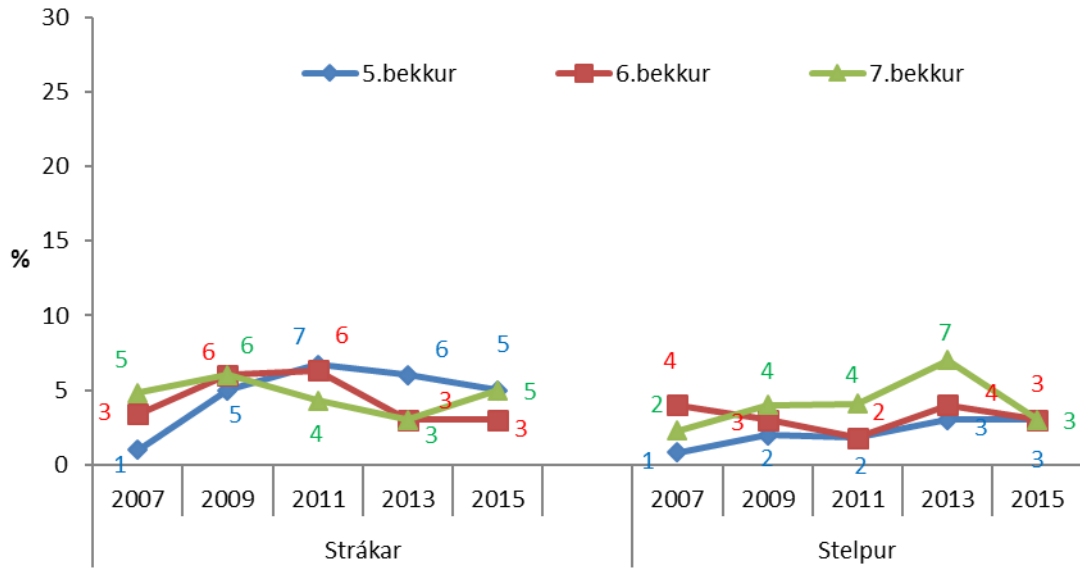


Mynd 19 Hlutfall nemenda í Hafnarfirði sem segjast segjast oft eða mjög oft hafa öskrað eða hent hlutum, árin 2007, 2009, 2011, 2013 og 2015

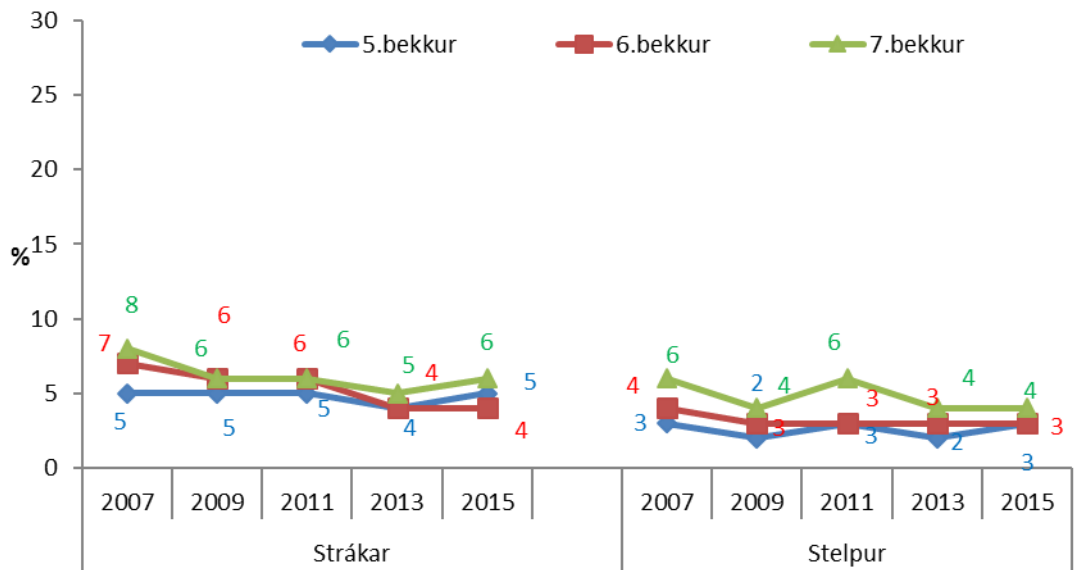


Mynd 20 Hlutfall nemenda á landinu sem segjast oft eða mjög oft hafa öskrað eða hent hlutum árin 2007, 2009, 2011, 2013 og 2015

## Hagir og líðan barna í 5. til 7. bekk

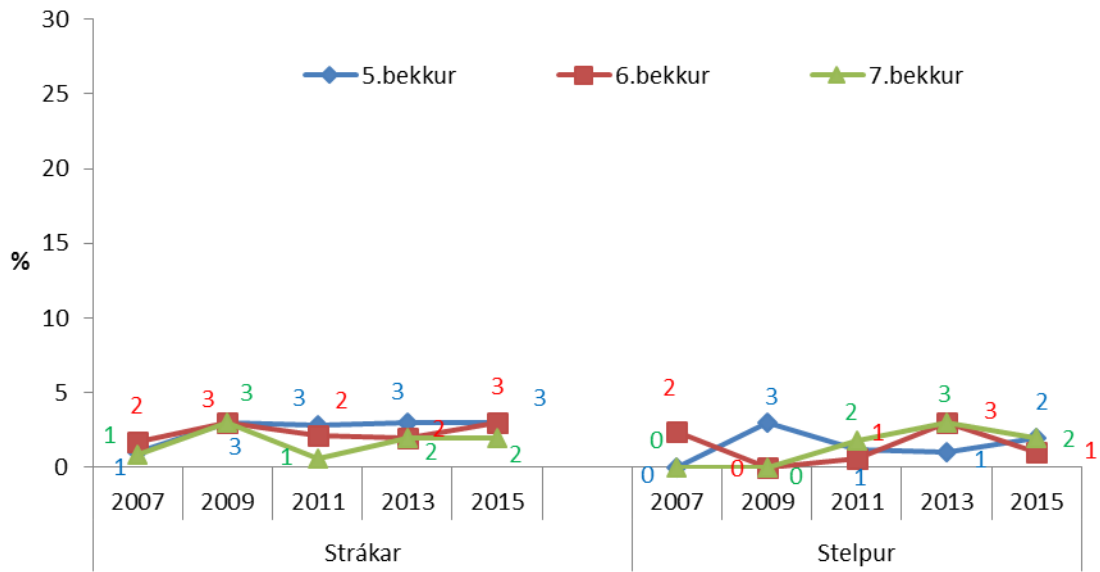


Mynd 21 Hlutfall nemenda í Hafnarfirði sem segjast oft eða mjög oft hafa langað til að brjóta eða skemma hluti, árin 2007, 2009, 2011, 2013 og 2015

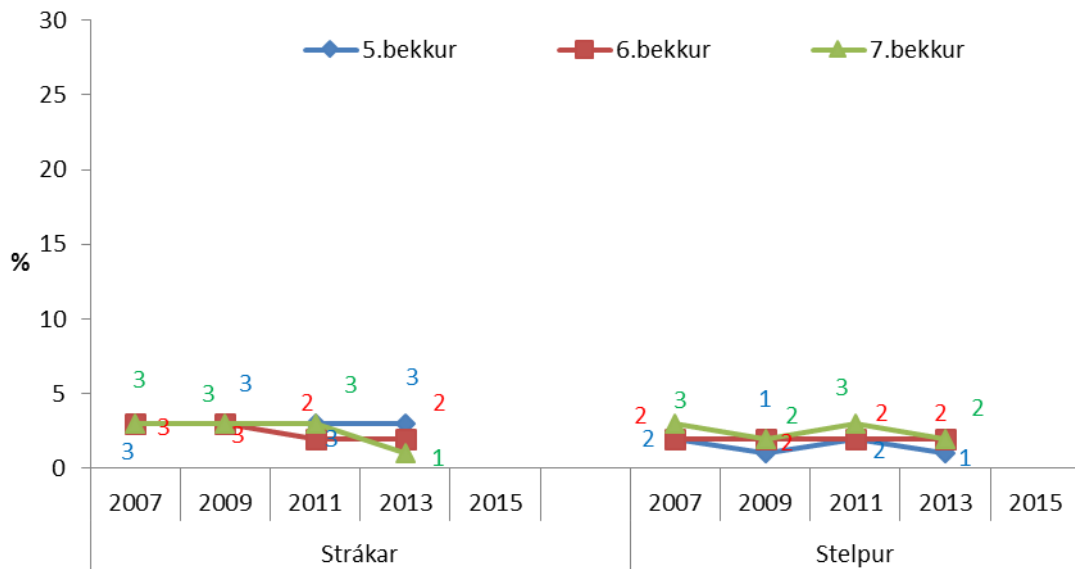


Mynd 22 Hlutfall nemenda á landinu sem segjast oft eða mjög oft hafa langað til að brjóta eða skemma hluti, árin 2007, 2009, 2011, 2013 og 2015

## Hagir og líðan barna í 5. til 7. bekk



Mynd 23 Hlutfall nemenda í Hafnarfirði sem segjast *oft eða mjög oft* hafa gert eitthvað bara af því þeir voru svo reiðir árin 2007, 2009, 2011, 2013 og 2015



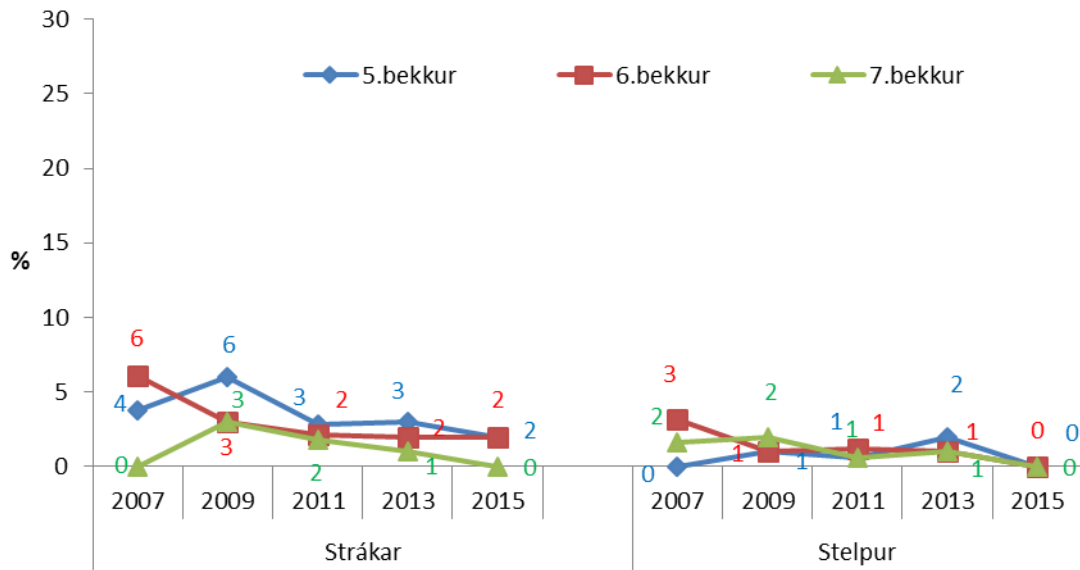
Mynd 24 Hlutfall nemenda á landinu sem segjast *oft eða mjög oft* hafa gert eitthvað bara af því þeir voru svo reiðir, árin 2007, 2009, 2011, 2013 og 2015

Tafla 2 Hlutfall nemenda í 5., 6. og 7. bekk í Hafnarfirði sem hafa *stundum* eða *oft* fundið fyrir einhverju af eftirtöldu síðastliðna sjö daga fyrir könnun.

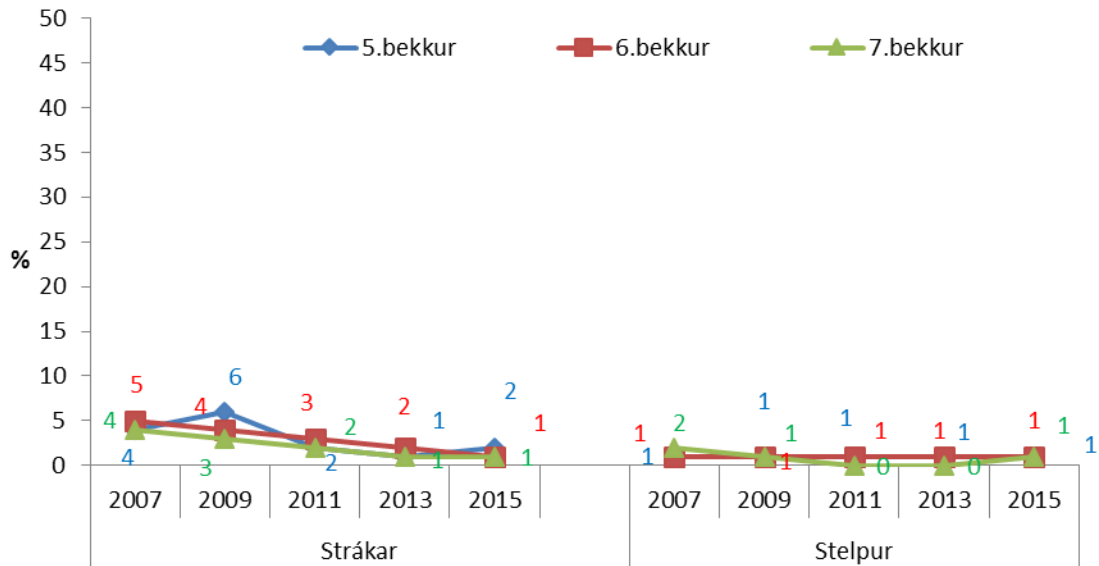
|                              | 5. bekkur |         | 6. bekkur |         | 7. bekkur |         |
|------------------------------|-----------|---------|-----------|---------|-----------|---------|
|                              | Strákar   | Stelpur | Strákar   | Stelpur | Strákar   | Stelpur |
| <b>Einkenni:</b>             |           |         |           |         |           |         |
| Leið(ur) eða lítill áhugi    | 15,9      | 14,6    | 16,9      | 22,9    | 11,8      | 18,4    |
| Lítill matarlyst             | 18,6      | 15,6    | 20        | 23,5    | 13,5      | 19,4    |
| Einmana                      | 7,8       | 11,0    | 10,7      | 18,4    | 9,2       | 18,1    |
| Grét auðveldlega             | 9,6       | 17,4    | 7,0       | 21,8    | 5,3       | 17,9    |
| Erfitt með að sofa eða sofna | 17,9      | 21,5    | 20,3      | 32,0    | 19,3      | 25,3    |



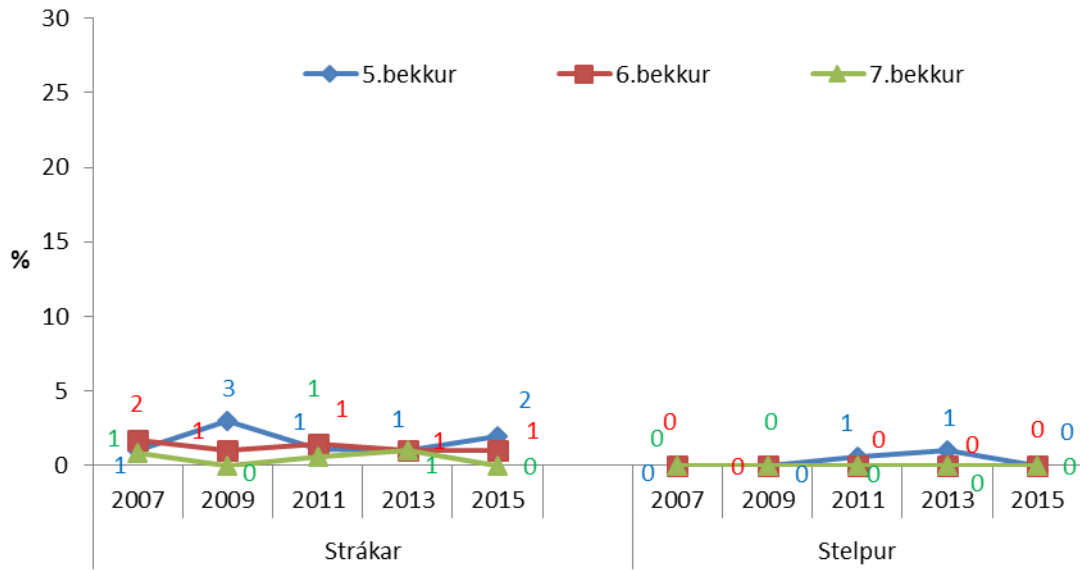
**Stríðni**



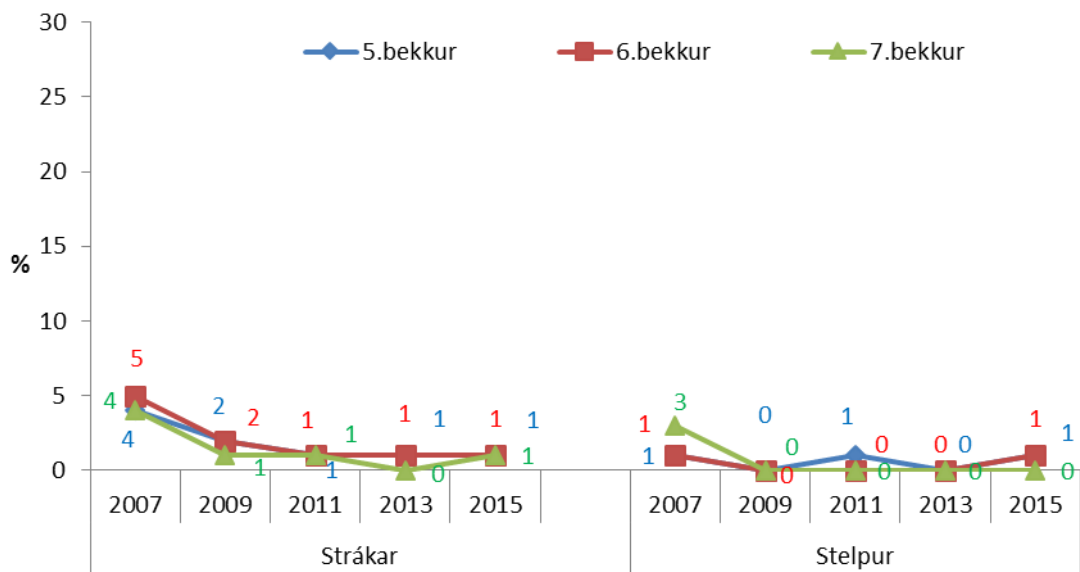
Mynd 25 Hlutfall nemenda í Hafnarfirði sem segja það *stundum eða oft* hafa gerst í vetur að þeir hafi verið með nokkrum krökkum að stríða einum krakka, árin 2007, 2009, 2011, 2013 og 2015



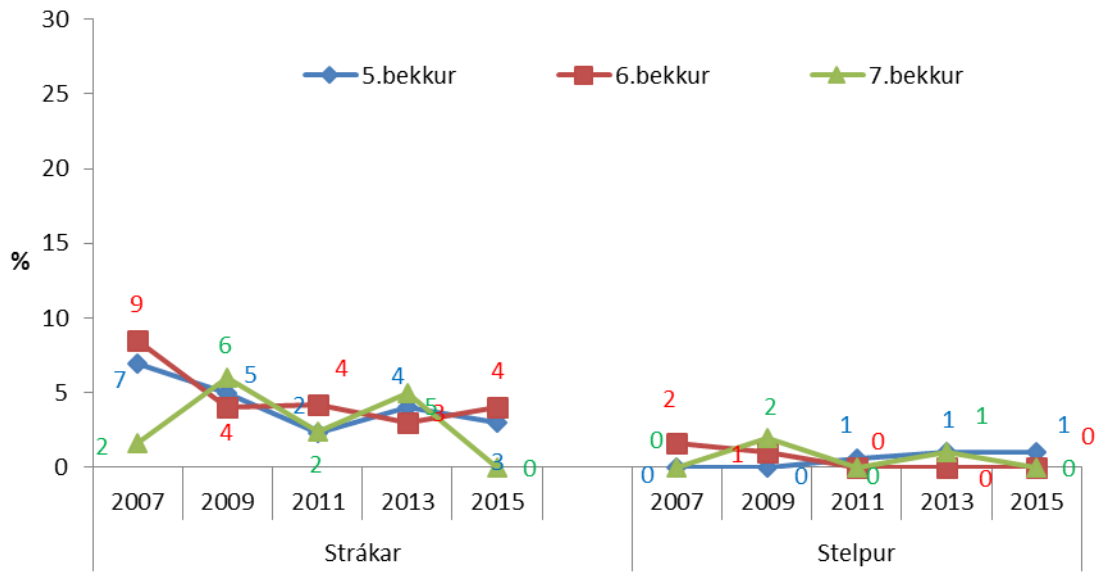
Mynd 26 Hlutfall nemenda á landinu sem segja það *stundum eða oft* hafa gerst í vetur að þeir hafi verið með nokkrum krökkum að stríða einum krakka, árin 2007, 2009, 2011, 2013 og 2015



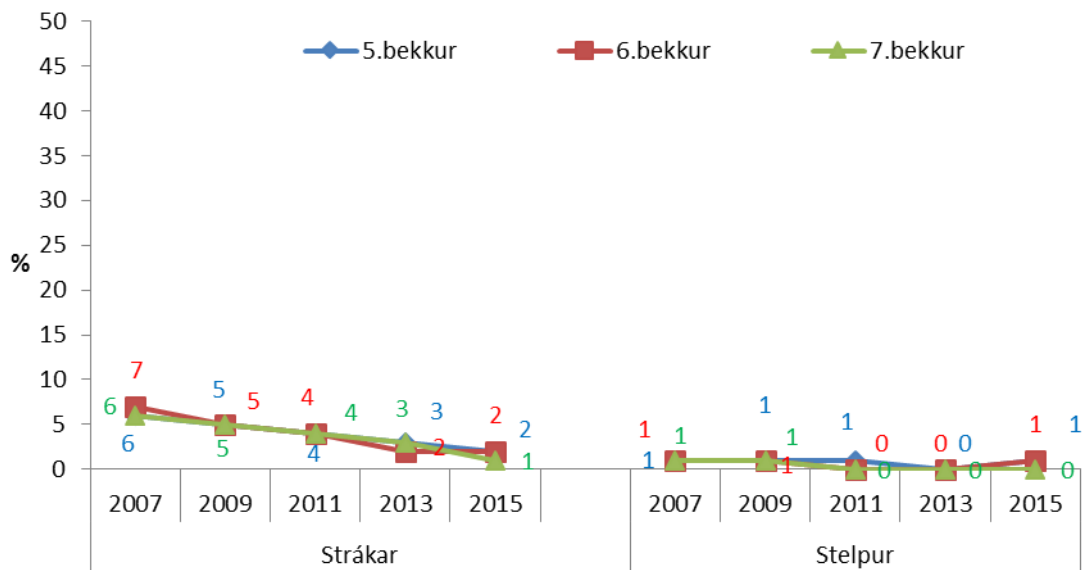
Mynd 27 Hlutfall nemenda í Hafnarfirði sem segja það *stundum eða oft* hafa gerst í vetur að þeir hafi verið með nokkrum krökkum að meiða einn krakka, árin 2007, 2009, 2011, 2013 og 2015



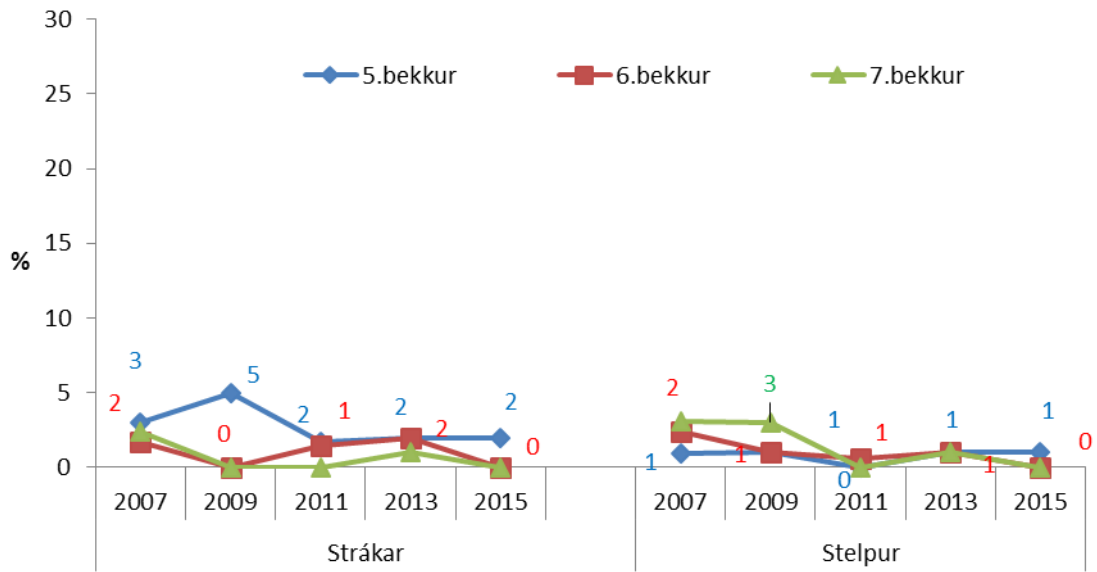
Mynd 28 Hlutfall nemenda á landinu sem segja það *stundum eða oft* hafa gerst í vetur að þeir hafi verið með nokkrum krökkum að meiða einn krakka, árin 2007, 2009, 2011, 2013 og 2015



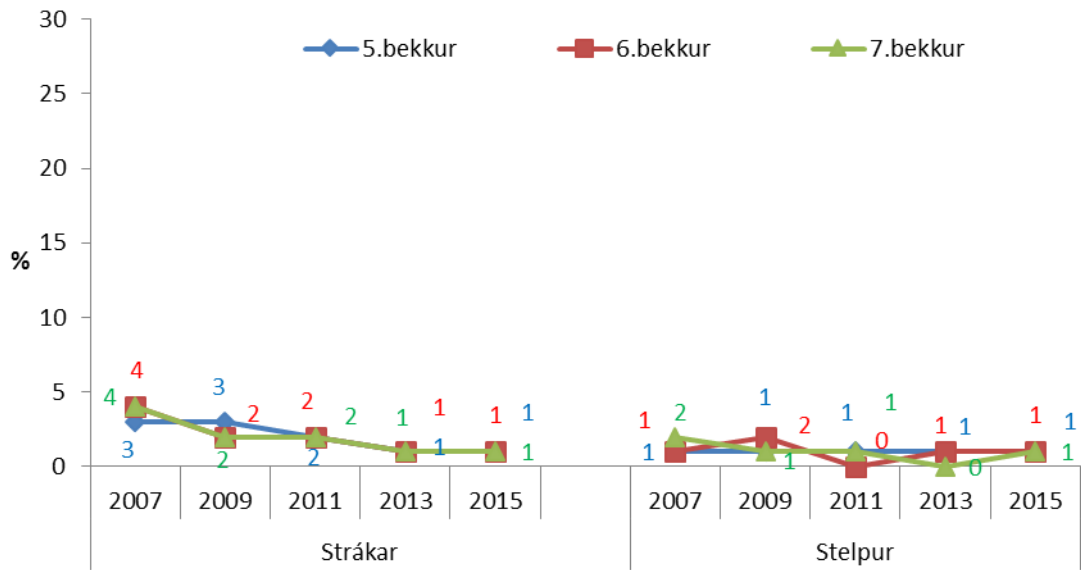
Mynd 29 Hlutfall nemenda í Hafnarfirði sem segja það stundum eða oft hafa gerst í vetur að þeir hafi verið með nokkrum krökkum sem réðust á annan hóp, árin 2007, 2009, 2011, 2013 og 2015



Mynd 30 Hlutfall nemenda á landinu sem segja það stundum eða oft hafa gerst í vetur að þeir hafi verið með nokkrum krökkum sem réðust á annan hóp, árin 2007, 2009, 2011, 2013 og 2015

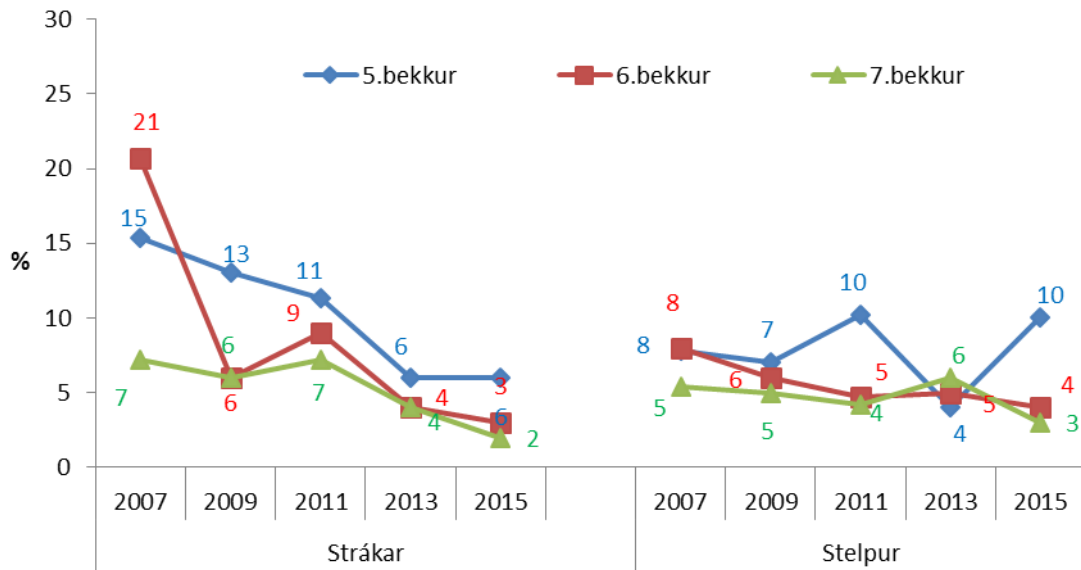


Mynd 31 Hlutfall nemenda í Hafnarfirði sem segja það *stundum eða oft* hafa gerst í vetur að þeir hafi verið með mörgum krökkum sem skildu einn krakka útundan, árin 2007, 2009, 2011, 2013 og 2015

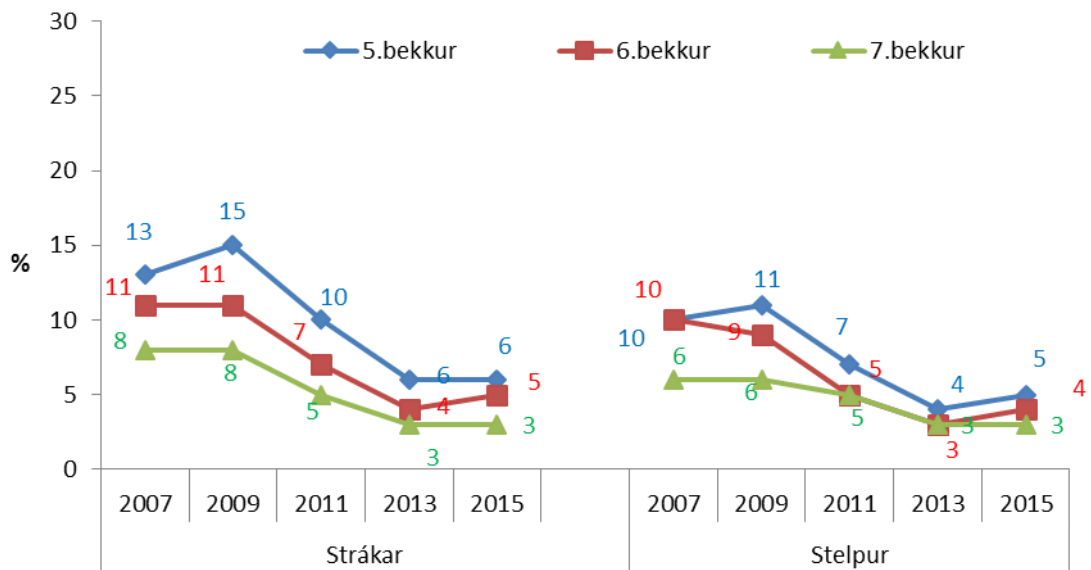


Mynd 32 Hlutfall nemenda á landinu sem segja það *stundum eða oft* hafa gerst í vetur að þeir hafi verið með mörgum krökkum sem skildu einn krakka útundan, árin 2007, 2009, 2011, 2013 og 2015

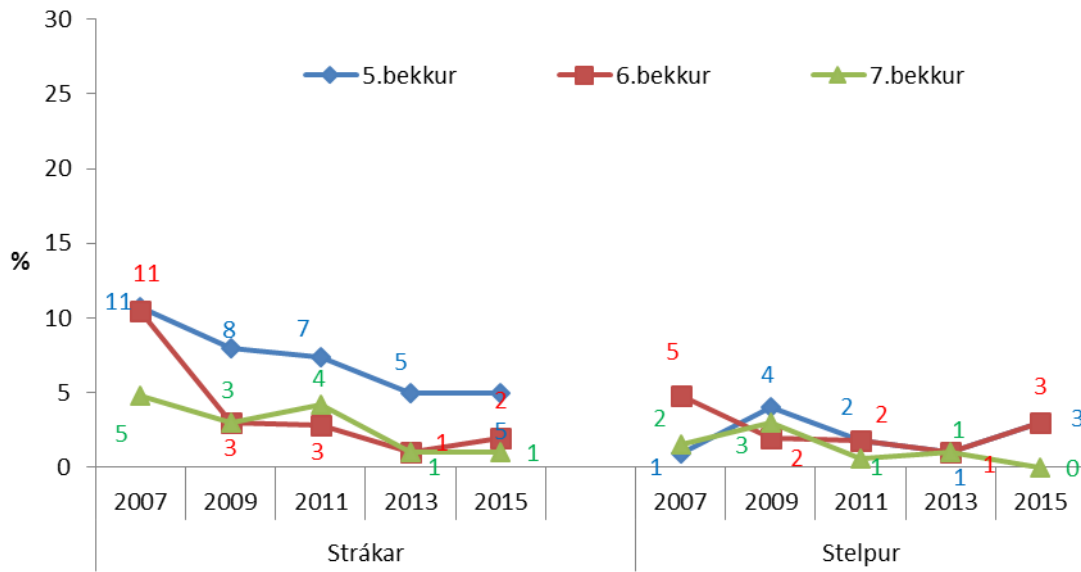
## Hagir og líðan barna í 5. til 7. bekk



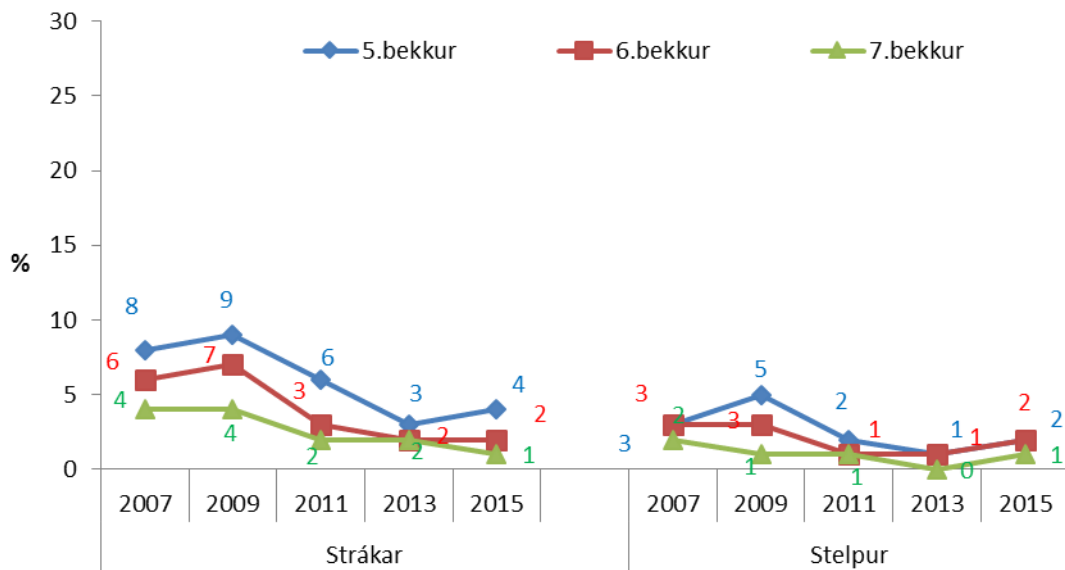
Mynd 33 Hlutfall nemenda í Hafnarfirði sem segja það *stundum eða oft* hafa gerst í vetur að nokkrir krakkar stríddu þeim einum, árin 2007, 2009, 2011, 2013 og 2015



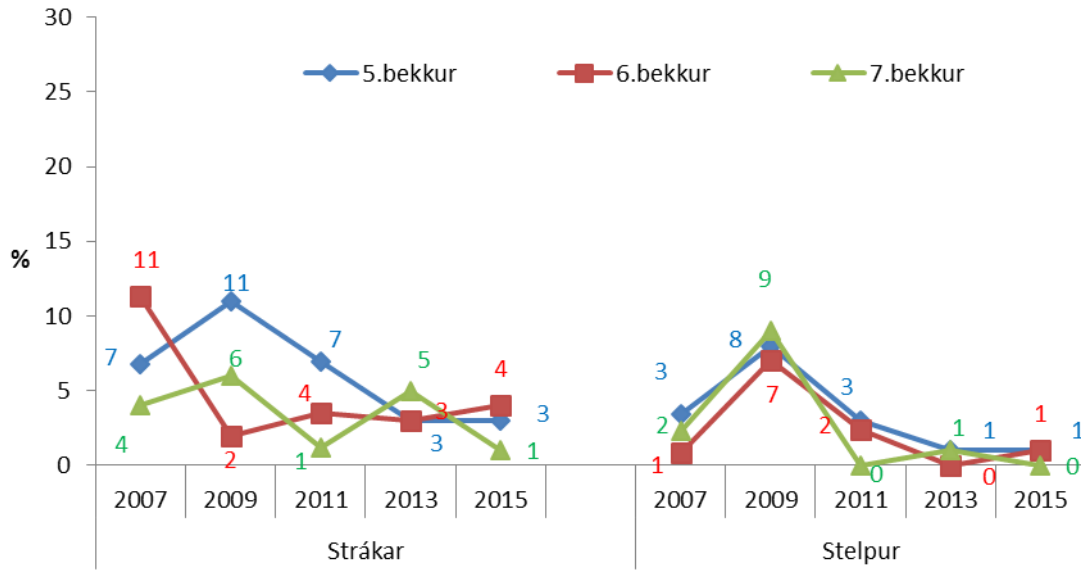
Mynd 34 Hlutfall nemenda á landinu sem segja það *stundum eða oft* hafa gerst í vetur að að nokkrir krakkar stríddu þeim einum, árin 2007, 2009, 2011, 2013 og 2015



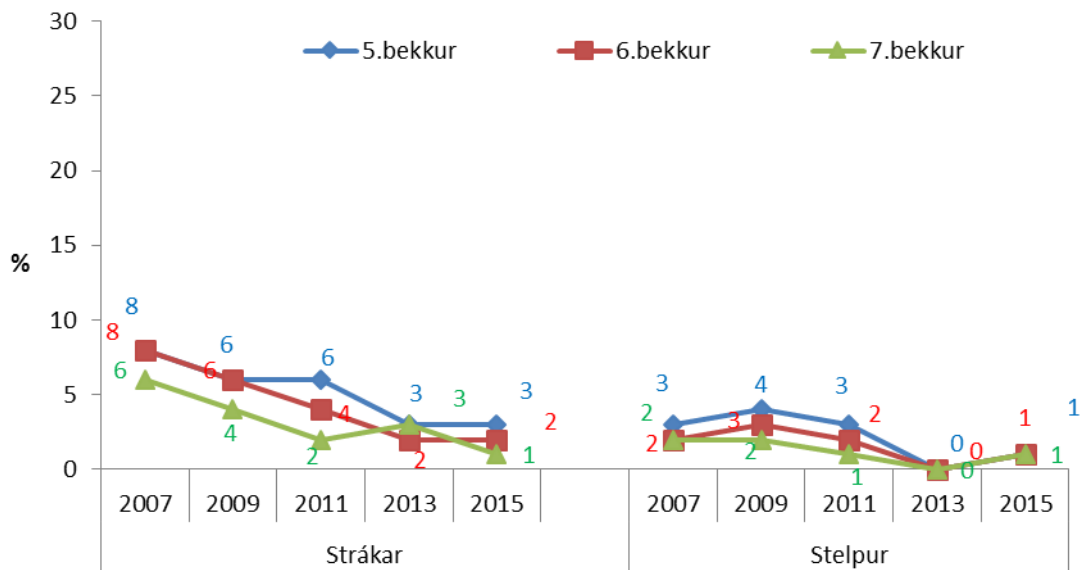
Mynd 35 Hlutfall nemenda í Hafnarfirði sem segja það *stundum eða oft* í vetur að nokkrir krakkar réðust á þau ein og meiddu, árin 2007, 2009, 2011, 2013 og 2015



Mynd 36 Hlutfall nemenda á landinu sem segja það *stundum eða oft* í vetur að nokkrir krakkar réðust á þau ein og meiddu, árin 2007, 2009, 2011, 2013 og 2015

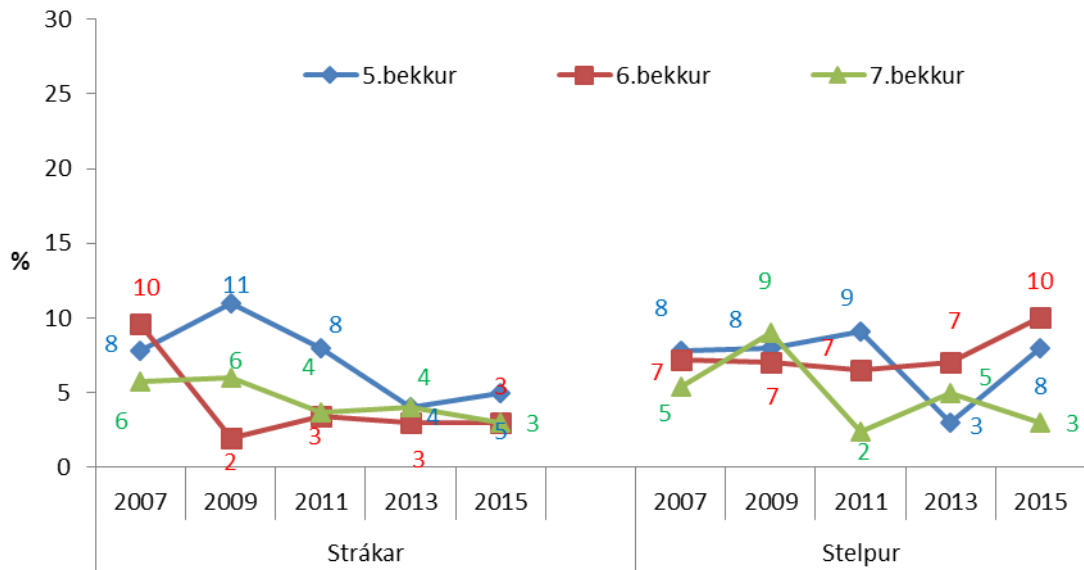


Mynd 37 Hlutfall nemenda í Hafnarfirði sem segja það *stundum eða oft* í vetur að nokkrir krakkar réðust á hóp sem þau voru með árin 2007, 2009, 2011, 2013 og 2015

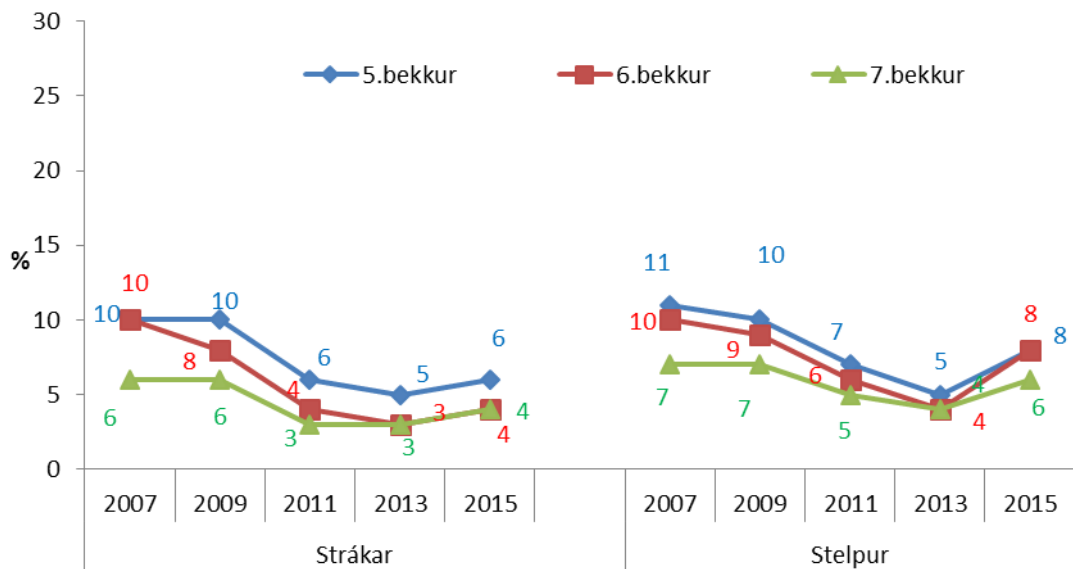


Mynd 38 Hlutfall nemenda á landinu sem segja það *stundum eða oft* í vetur að nokkrir krakkar réðust á hóp sem þau voru með, árin 2007, 2009, 2011, 2013 og 2015.

## Hagir og líðan barna í 5. til 7. bekk



Mynd 39 Hlutfall nemenda í Hafnarfirði sem segja það *stundum eða oft* í vetur að margir krakkar skildu þau eftir útundan, árin 2007, 2009, 2011, 2013 og 2015.

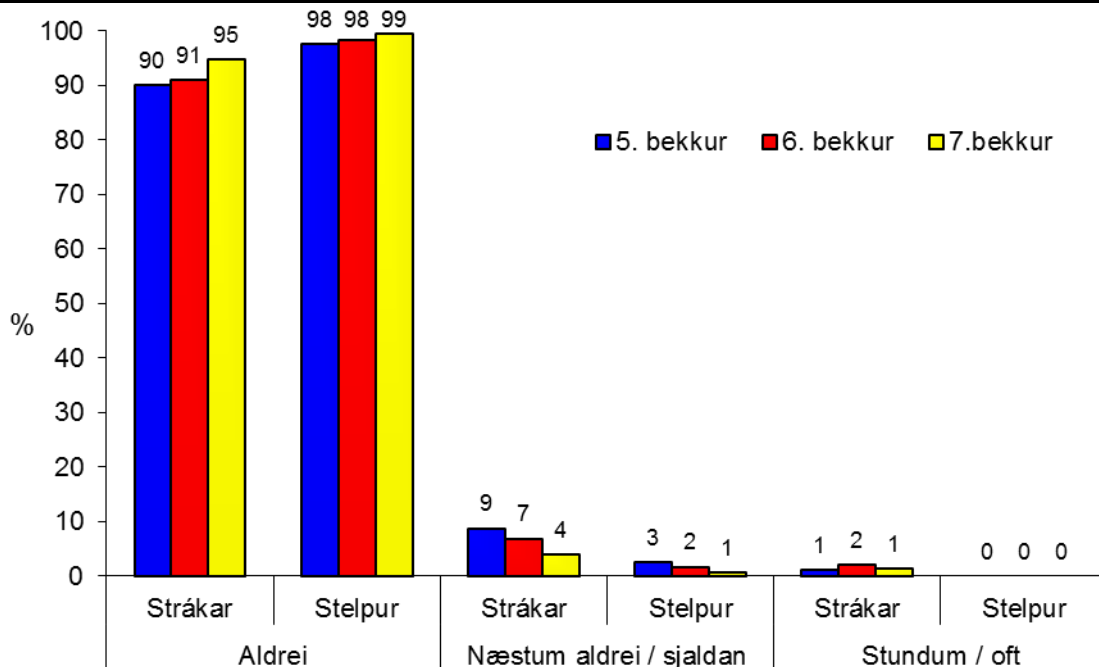


Mynd 40 Hlutfall nemenda á landinu sem segja það *stundum eða oft* í vetur að margir krakkar skildu þau eftir útundan, árin 2007, 2009, 2011, 2013 og 2015



Tafla 3 Hve oft hefur þetta gerst hjá þér í vetur? Hlutfall stráka og stelpna í 5., 6. og 7. bekk í Hafnarfirði sem hafa *stundum eða oft* upplifað sig í eftirfarandi aðstæðum.

|                                                                         | 5. bekkur (%) |         | 6. bekkur (%) |         | 7. bekkur (%) |         |
|-------------------------------------------------------------------------|---------------|---------|---------------|---------|---------------|---------|
|                                                                         | Strákar       | Stelpur | Strákar       | Stelpur | Strákar       | Stelpur |
| Einhver strítt þér með SMS                                              | 1,1           | 1,9     | 0,7           | 1,7     | 0,0           | 1,3     |
| Einhver strítt þér á netinu t.d. Facebook, Snapchat, Ask.Fm             | 0,0           | 1,9     | 0,0           | 2,3     | 0,0           | 1,9     |
| Einhver sent þér ljót skilaboð með SMS                                  | 0,6           | 0,6     | 0,7           | 1,2     | 0,6           | 0,6     |
| Einhver sent þér ljót skilaboð á netinu t.d. Facebook, Snapchat, Ask.Fm | 0,0           | 1,3     | 0,0           | 2,3     | 0,6           | 1,9     |



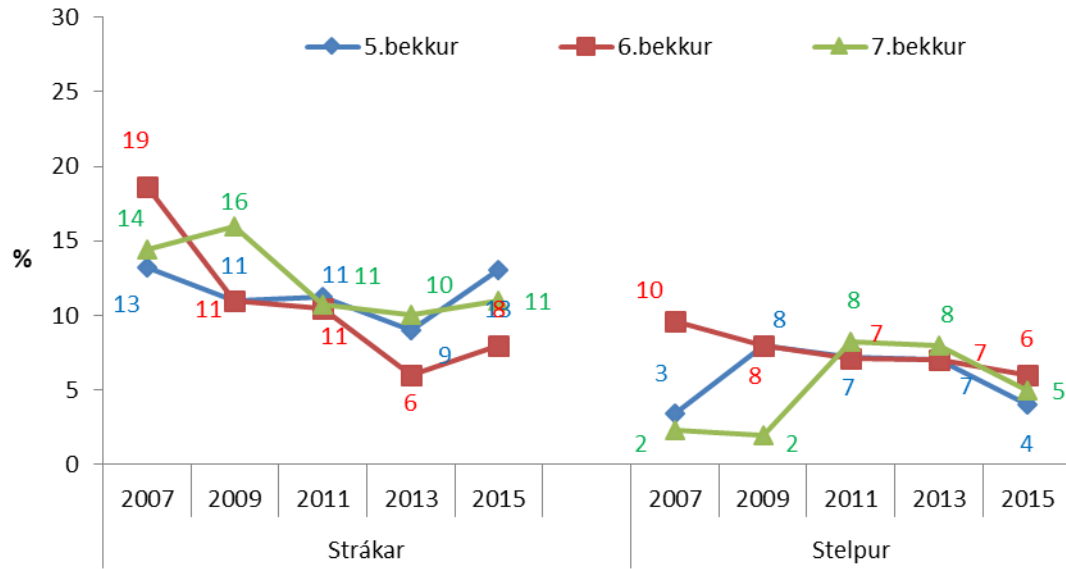
Mynd 41 Svör nemenda í Hafnarfirði við spurningunni: *Hefur þú strítt einhverjum krakka í vetur af því að hann eða hún er útlendingur eða fæddist í útlöndum*

Tafla 4 Svör nemenda í 5., 6. og 7. bekk í Hafnarfirði við spurningunni: Á hvaða stöðum er þér helst strítt (*stundum eða oft*)?

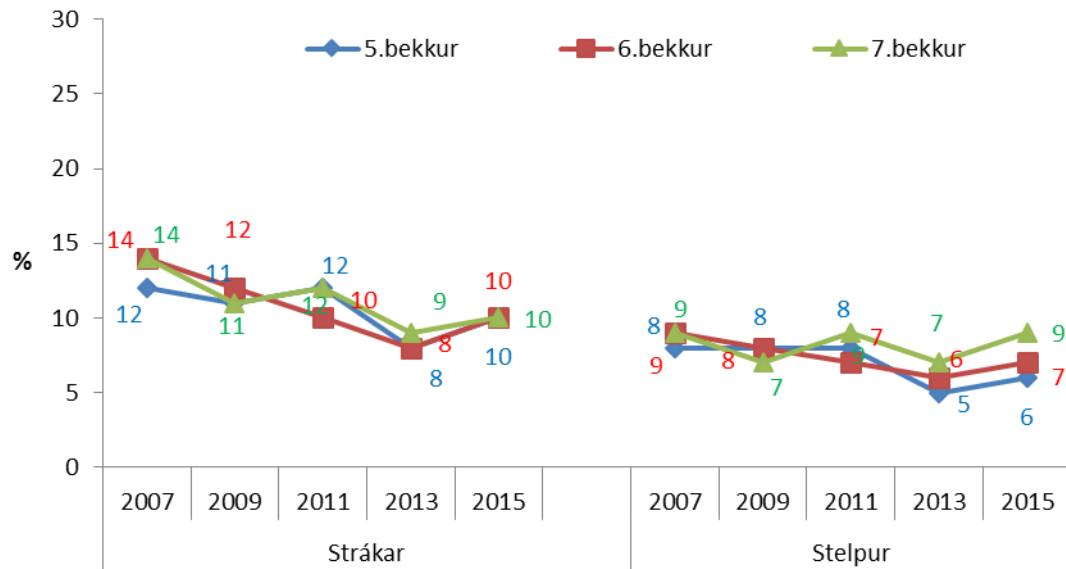
|                                     | 5. bekkur             |          | 6. bekkur |          | 7. bekkur |          |
|-------------------------------------|-----------------------|----------|-----------|----------|-----------|----------|
|                                     | Strákar               | Stelpur  | Strákar   | Stelpur  | Strákar   | Stelpur  |
| <b>Hvar strítt:</b>                 | <b>%</b>              | <b>%</b> | <b>%</b>  | <b>%</b> | <b>%</b>  | <b>%</b> |
| Í kennslustundum                    | 2,8                   | 0,0      | 1,4       | 2,3      | 0,0       | 2,6      |
| Á göngunum                          | 3,4                   | 1,3      | 0,7       | 3,5      | 0,7       | 1,3      |
| Í leikfimi eða sundi                | 4,0                   | 4,5      | 0,0       | 1,7      | 1,3       | 0,0      |
| Í búningklefum eða sturtu           | 3,4                   | 1,9      | 0,7       | 2,3      | 0,7       | 0,0      |
| Í frímínútum á skólalóðinni         | 7,4 (13) <sup>1</sup> | 9,7 (15) | 2,8       | 7,4 (13) | 2,6       | 4,5      |
| Á leið í og úr skóla                | 1,7                   | 4,5      | 1,4       | 2,3      | 1,3       | 0,6      |
| Á netinu (Facebook, Snapchat osfrv) | 2,3                   | 0,6      | 0,0       | 2,3      | 0,7       | 1,9      |
| Í síma eða með SMS skilaboðum       | 2,9                   | 3,9      | 0,0       | 2,9      | 0,7       | 0,6      |
| Í matsal eða í matartímum           | 9,1 (16)              | 9,0 (14) | 3,5       | 5,7 (10) | 4,0       | 1,9      |

<sup>1</sup> Fjöldi nemenda settur í sviga

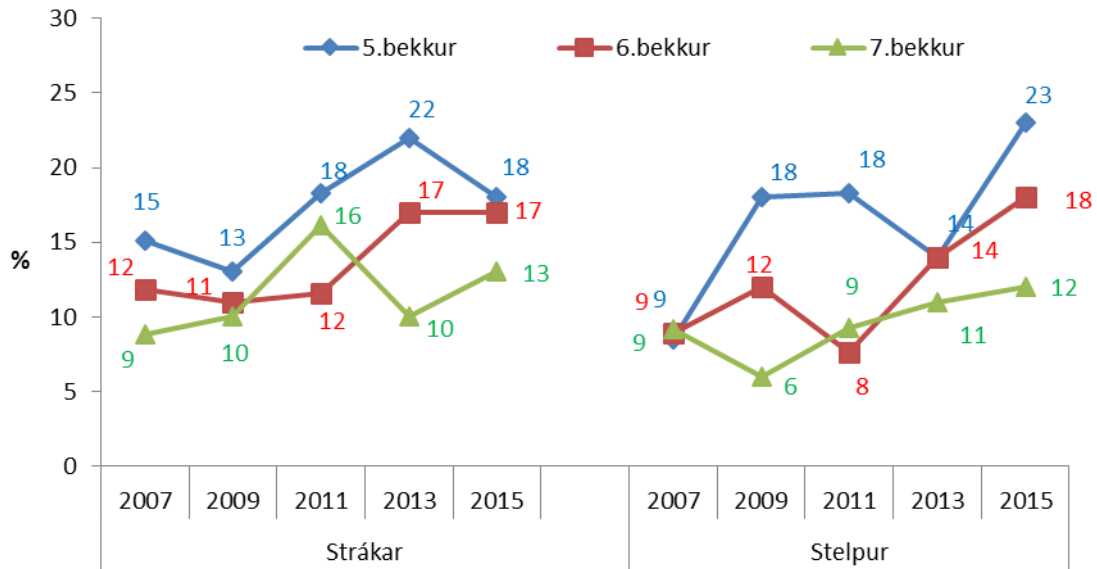
**Nám og skóli**



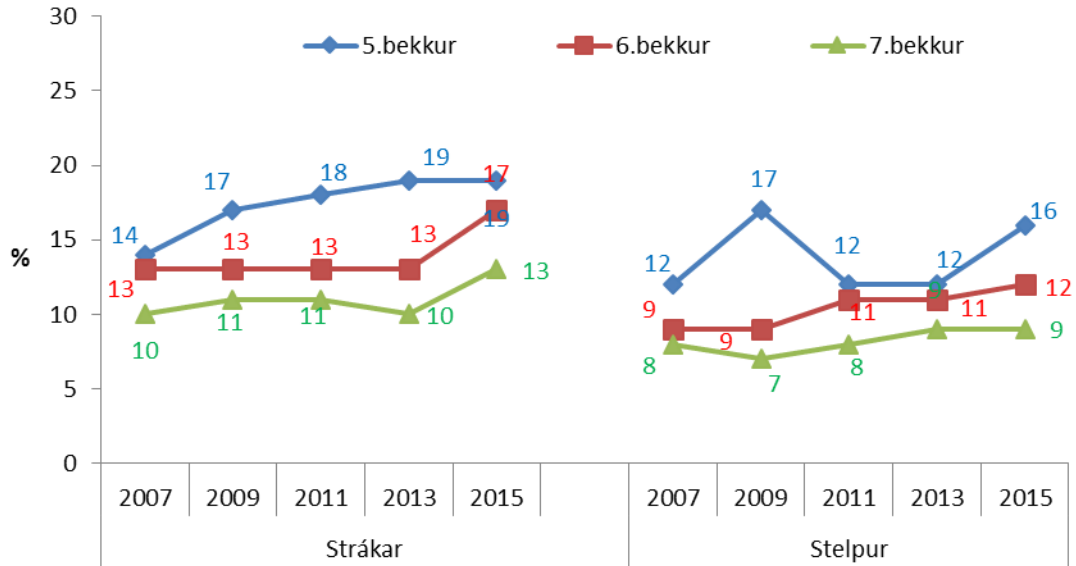
Mynd 42 Hlutfall nemenda í Hafnarfirði sem finnst námið oft eða alltaf vera of erfitt, árin 2007, 2009, 2011, 2013 og 2015



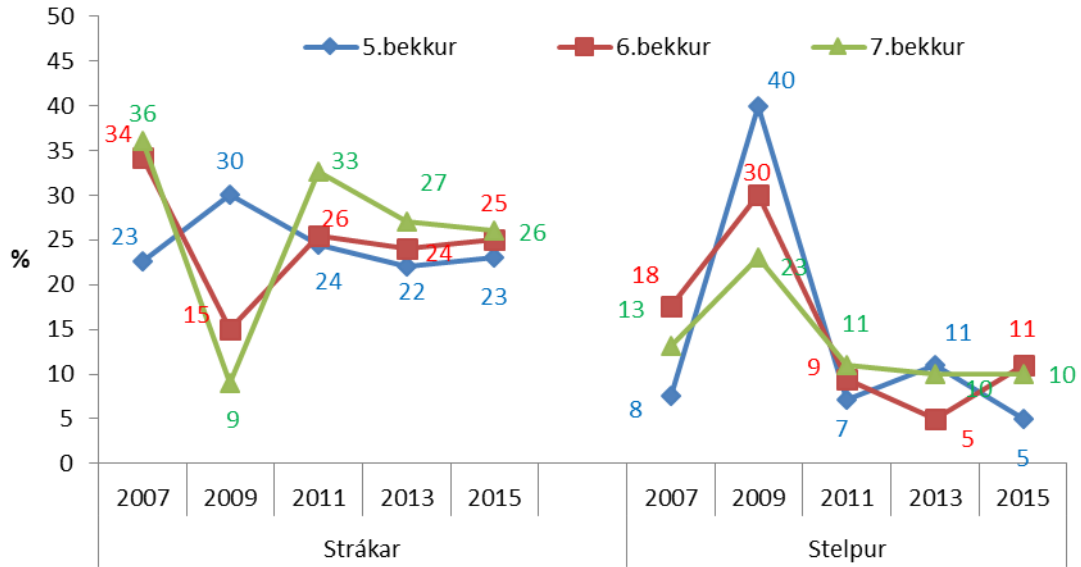
Mynd 43 Hlutfall nemenda á landinu sem finnst námið oft eða alltaf vera of erfitt, árin 2007, 2009, 2011, 2013 og 2015



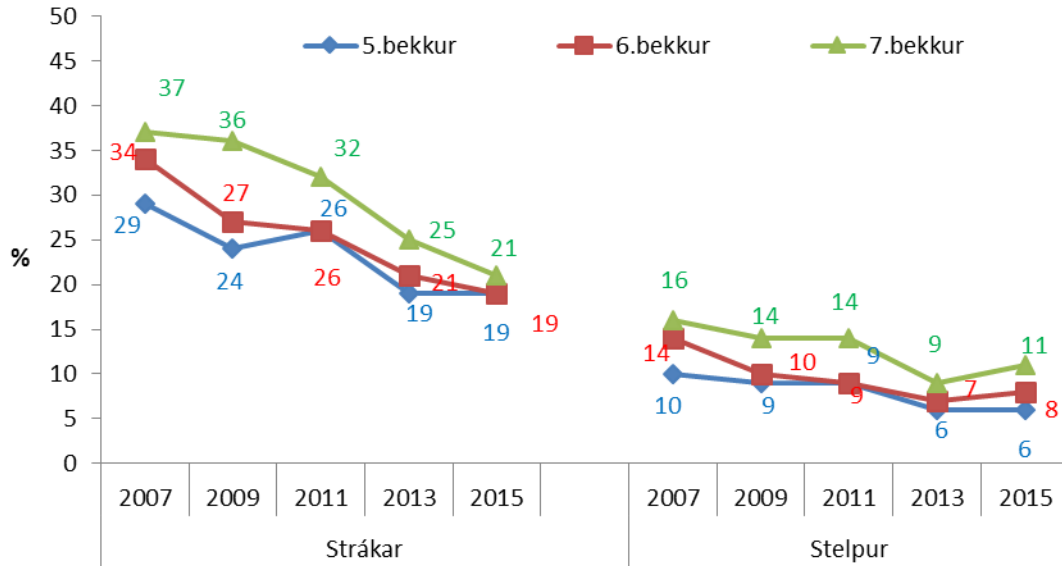
Mynd 44 Hlutfall nemenda í Hafnarfirði sem finnst námið oft eða alltaf vera of létt, árin 2007, 2009, 2011, 2013 og 2015



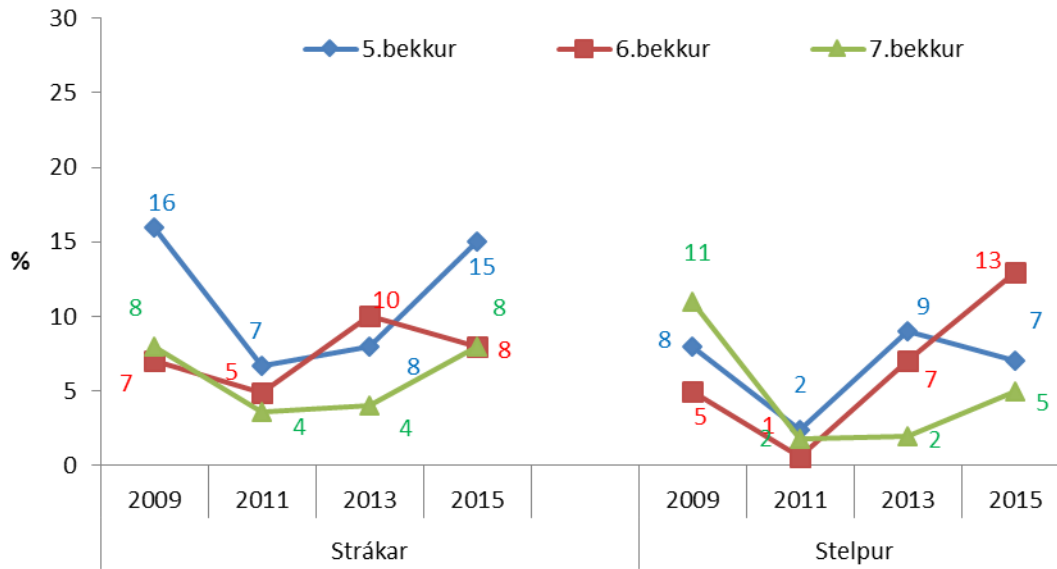
Mynd 45 Hlutfall nemenda á landinu sem finnst námið oft eða alltaf vera of létt, árin 2007, 2009, 2011, 2013 og 2015



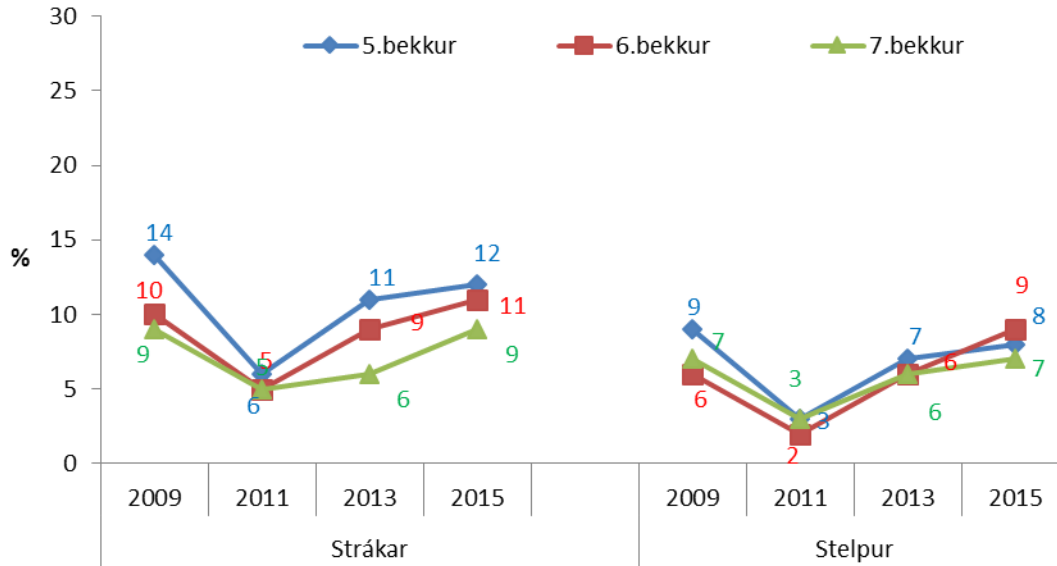
Mynd 46 Hlutfall nemenda í Hafnarfirði sem finnast námið næstum aldrei eða aldrei vera skemmtilegt, árin 2007, 2009, 2011, 2013 og 2015



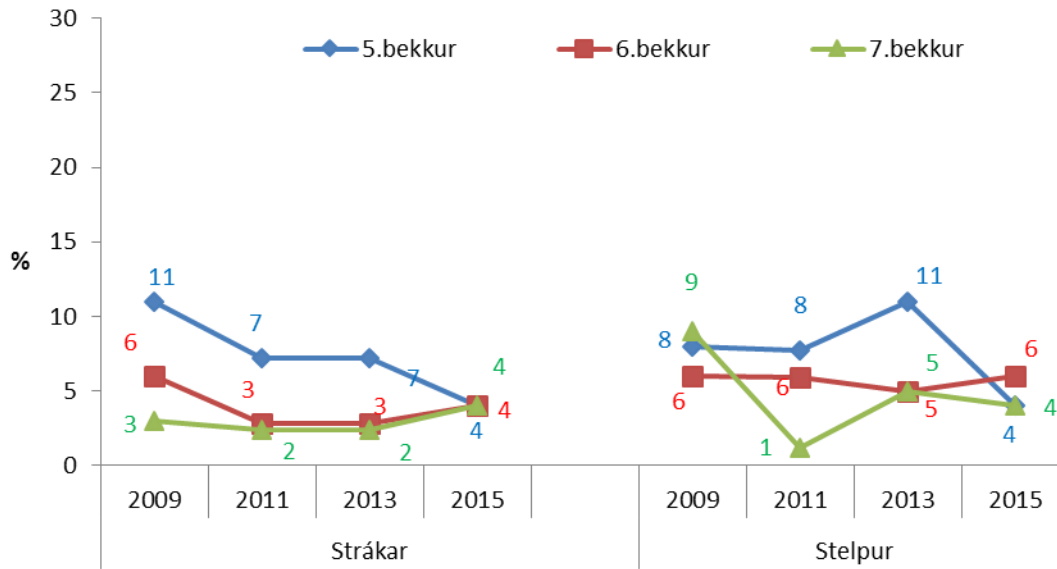
Mynd 47 Hlutfall nemenda á landinu sem finnast námið næstum aldrei eða aldrei vera skemmtilegt, árin 2007, 2009, 2011, 2013 og 2015



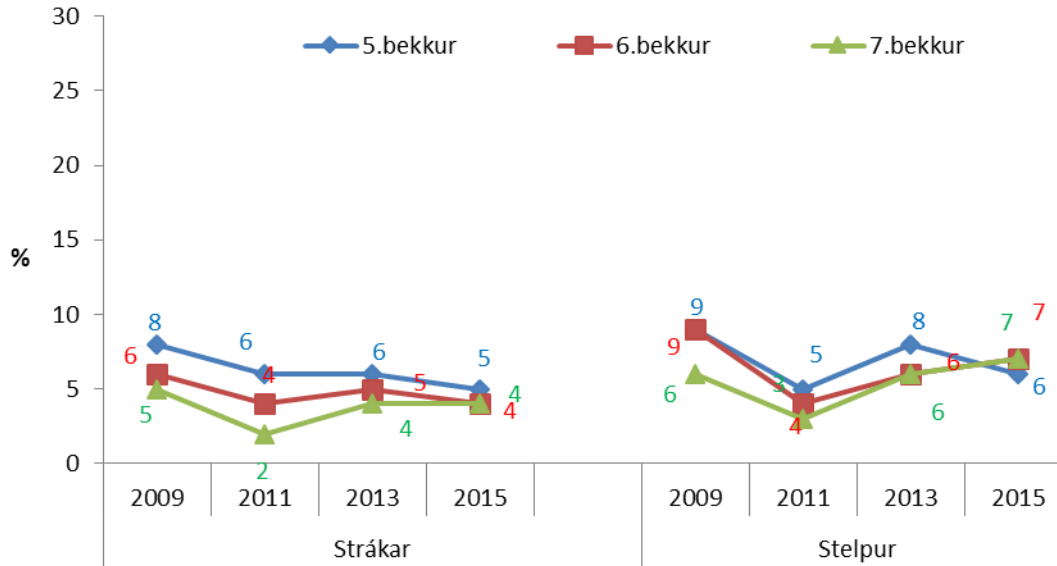
Mynd 48 Hlutfall nemenda í Hafnarfirði sem líður mjög eða frekar illa í kennslustundum, árin 2009, 2011, 2013 og 2015



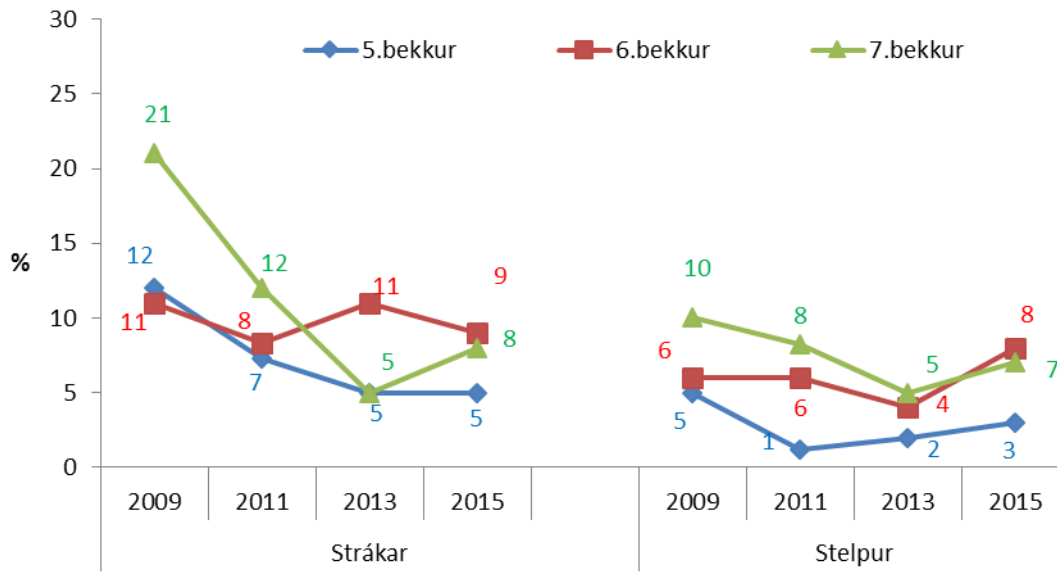
Mynd 49 Hlutfall nemenda á landinu sem líður mjög eða frekar illa í kennslustundum, árin 2009, 2011, 2013 og 2015



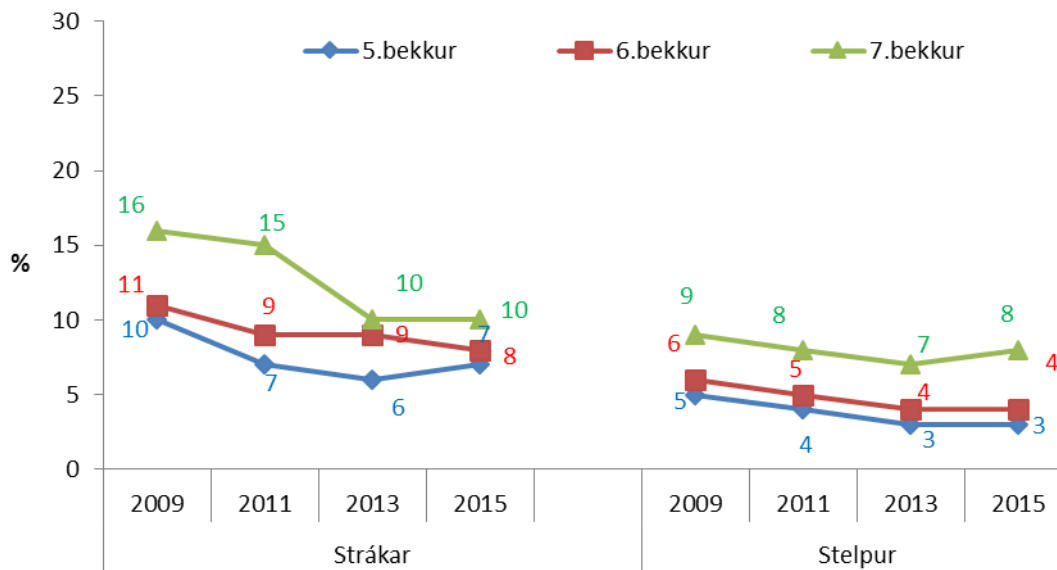
Mynd 50 Hlutfall nemenda í Hafnarfirði sem líður oftast mjög eða frekar illa í frímínútum, árin 2009, 2011, 2013 og 2015



Mynd 51 Hlutfall nemenda á landinu sem líður oftast mjög eða frekar illa í frímínútum, árin 2009, 2011, 2013 og 2015



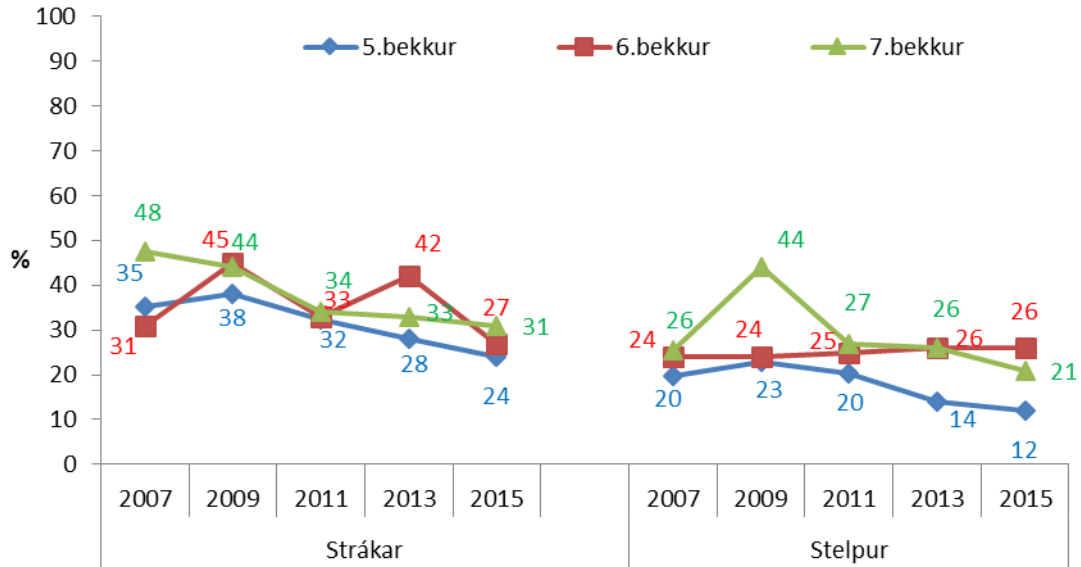
Mynd 52 Hlutfall nemenda í Hafnarfirði sem líkar mjög eða frekar illa í við kennarana í skólanum, árin 2009, 2011, 2013 og 2015



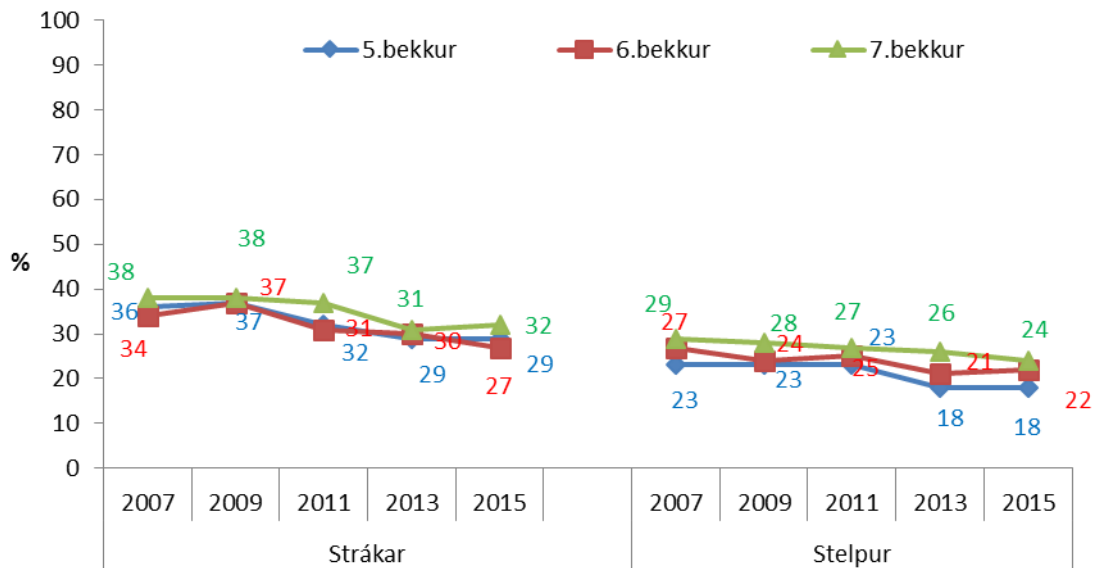
Mynd 53 Hlutfall nemenda á landinu sem líkar mjög eða frekar illa við kennarana í skólanum, árin 2009, 2011, 2013 og 2015



## Hagir og líðan barna í 5. til 7. bekk

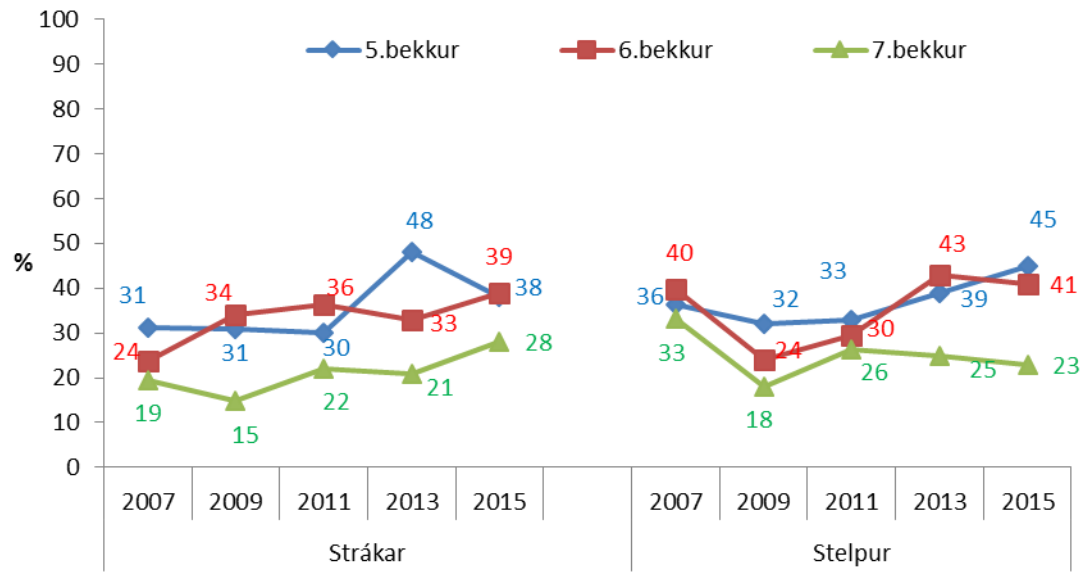


Mynd 54 Hlutfall nemenda í Hafnarfirði sem segja kennarana sjaldan, næstum aldrei eða aldrei hrósa sér í skólanum, árin 2007, 2009, 2011, 2013 og 2015

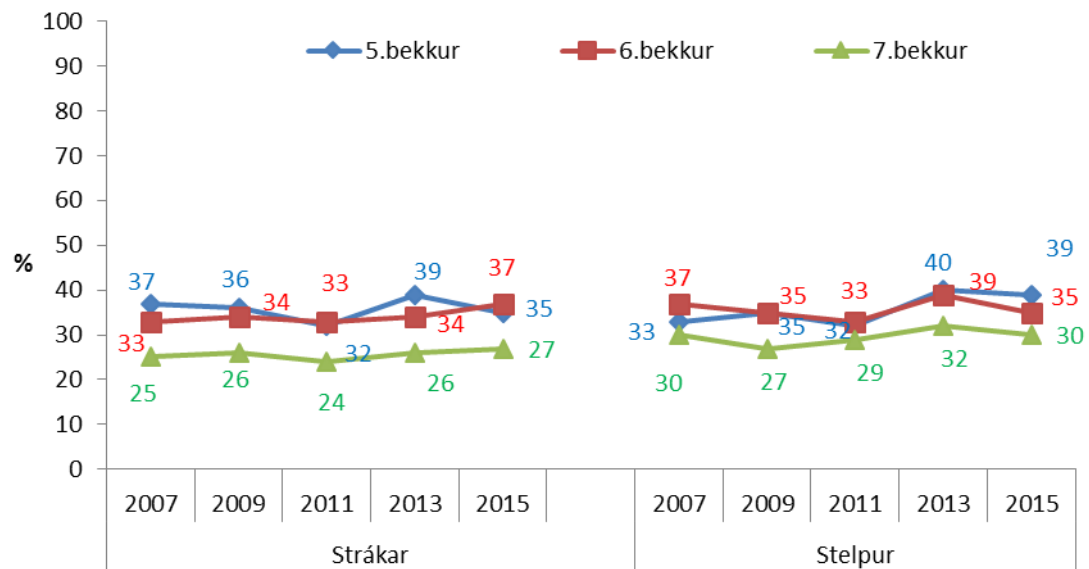


Mynd 55 Hlutfall nemenda á landinu sem segja kennarana sjaldan, næstum aldrei eða aldrei hrósa sér í skólanum árin 2007, 2009, 2011, 2013 og 2015

**Íþrótt- og tómstundastarf**

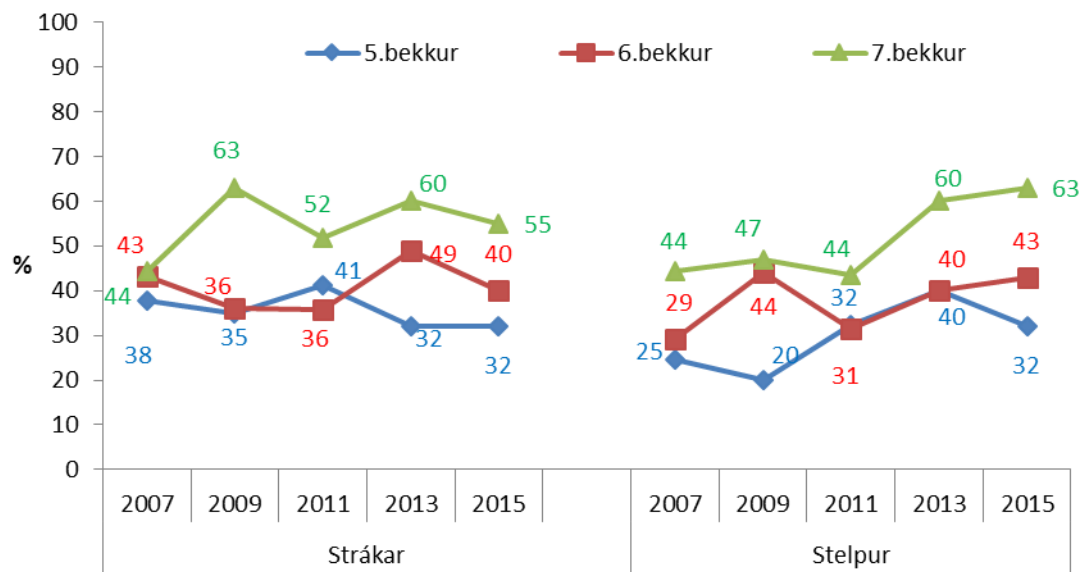


Mynd 56 Hlutfall nemenda í Hafnarfirði sem æfa íþróttir 1-3 sinnum í viku með íþróttafélagi árin 2007, 2009, 2011, 2013 og 2015

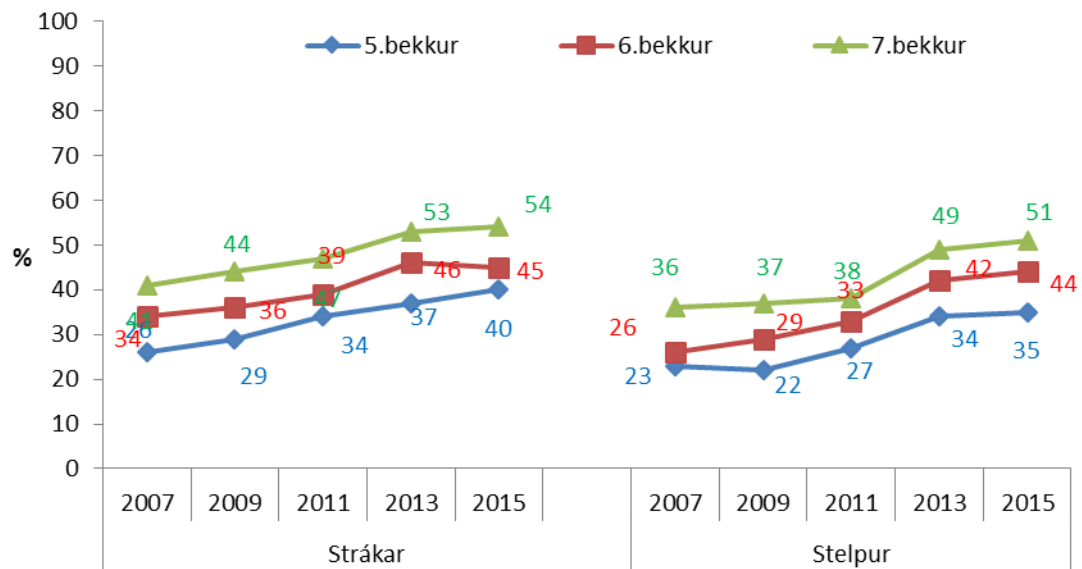


Mynd 57 Hlutfall nemenda á landinu sem æfa íþróttir 1-3 sinnum í viku með íþróttafélagi árin 2007, 2009, 2011, 2013 og 2015

## Hagir og líðan barna í 5. til 7. bekk

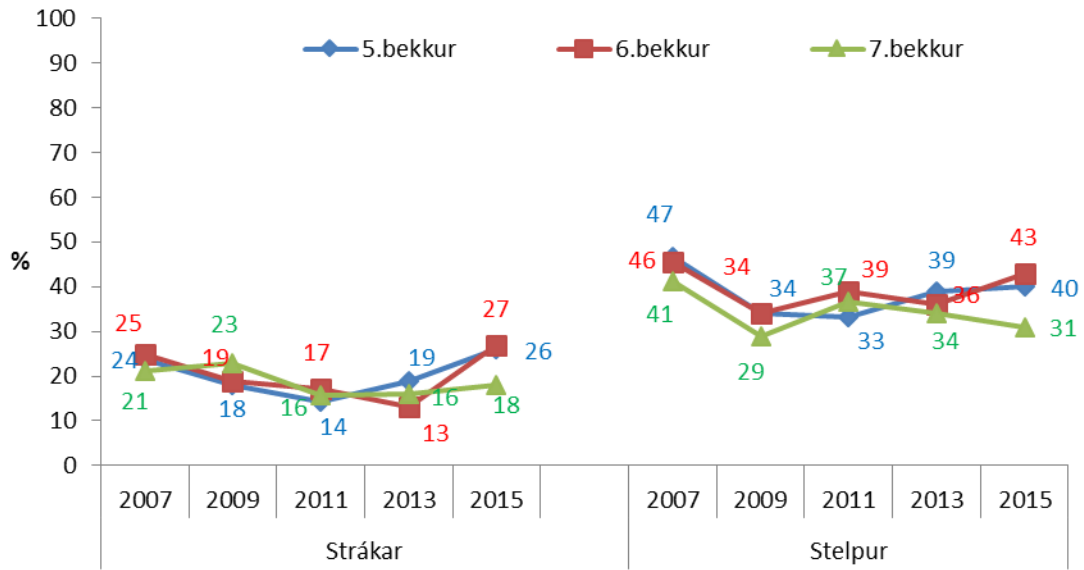


Mynd 58 Hlutfall nemenda í Hafnarfirði sem æfa íþróttir 4 sinnum í viku með íþróttafélagi árin 2007, 2009, 2011, 2013 og 2015

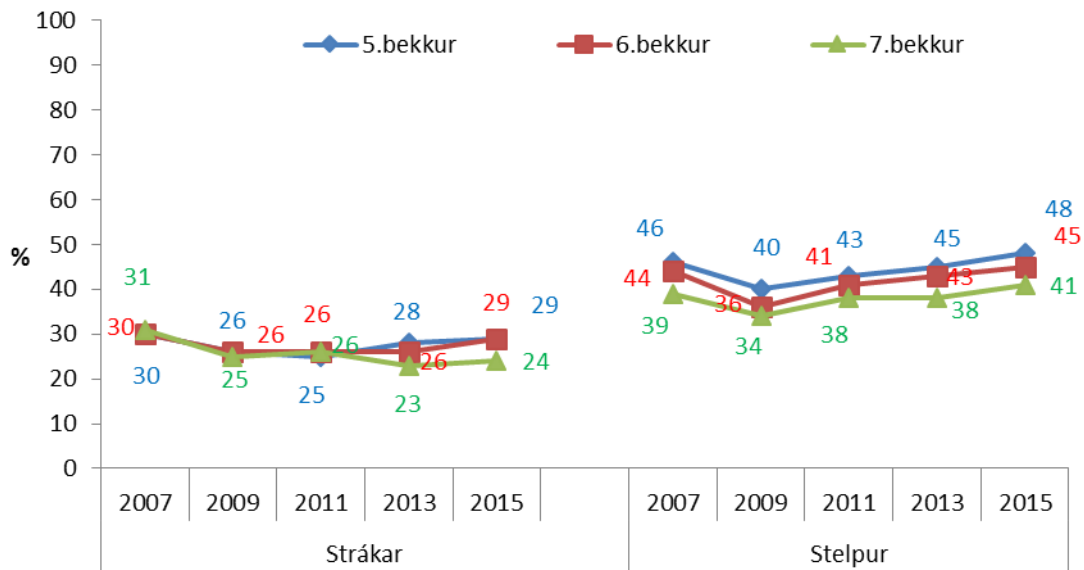


Mynd 59 Hlutfall nemenda á landinu sem æfa íþróttir 4 sinnum í viku með íþróttafélagi árin 2007, 2009, 2011, 2013 og 2015

## Hagir og líðan barna í 5. til 7. bekk

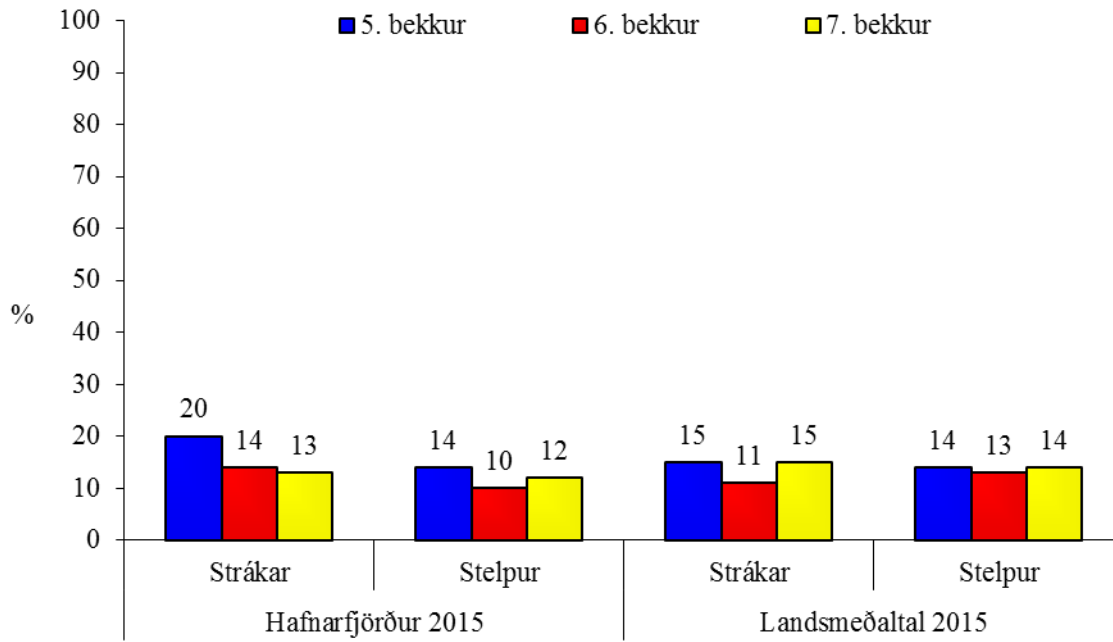


Mynd 60 Hlutfall nemenda í Hafnarfirði sem stundar tónlistar-eða söngnám 1 sinni í viku eða oftar, árin 2007, 2009, 2011, 2013 og 2015

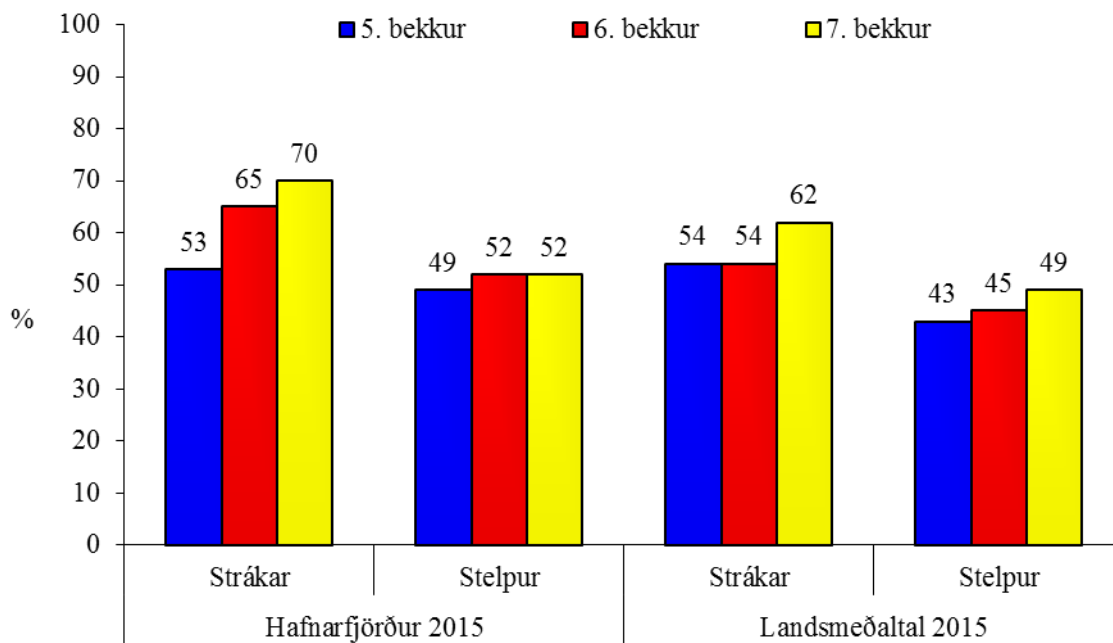


Mynd 61 Hlutfall nemenda á landinu sem stundar tónlistar-eða söngnám 1 sinni í viku eða oftar, árin 2007, 2009, 2011, 2013 og 2015

## Hagir og líðan barna í 5. til 7. bekk



Mynd 62 Hlutfall nemenda í Hafnarfirði og á landinu öllu sem segjast *aldrei* æfa eða keppa með íþróttafélagi.



Mynd 63 Hlutfall nemenda í Hafnarfirði og á landinu öllu sem segjast *aldrei* þátt í félags- eða tómstundastarfi.

Tafla 5 Ef maður og kona búa saman og eiga börn og eru bæði í fullri vinnu, hvernig finnst þér rétt að þau skipti með sér verkum á heimilinu?

Hlutfall nemenda í 5.,6. og 7.bekki í Hafnarfirði

|                                 | Alltaf konan |         | Frekar konan |         | Jafnt   |         | Frekar maðurinn |         | Alltaf maðurinn |         |
|---------------------------------|--------------|---------|--------------|---------|---------|---------|-----------------|---------|-----------------|---------|
|                                 | Strákar      | Stelpur | Strákar      | Stelpur | Strákar | Stelpur | Strákar         | Stelpur | Strákar         | Stelpur |
|                                 | %            | %       | %            | %       | %       | %       | %               | %       | %               | %       |
| Þvo fötin                       | 11,0         | 10,2    | 21,0         | 22,1    | 65,4    | 65,6    | 1,7             | 1,6     | 0,9             | 0,4     |
| Elda matinn                     | 5,8          | 5,8     | 16,2         | 13,2    | 65,0    | 74,8    | 9,7             | 4,5     | 3,2             | 1,7     |
| Þrifa íbúðina                   | 8,0          | 4,5     | 14,8         | 14,5    | 71,2    | 77,1    | 4,5             | 3,7     | 1,5             | 0,2     |
| Kaupa í matinn                  | 4,4          | 2,9     | 8,6          | 9,9     | 71,5    | 76,8    | 12,6            | 7,6     | 2,9             | 2,7     |
| Hjálpa börnum að læra heima     | 3,8          | 2,9     | 8,8          | 5,6     | 76,1    | 84,1    | 8,3             | 5,6     | 3,0             | 1,9     |
| Fara á foreldrafundi í skólanum | 5,6          | 4,5     | 9,7          | 11,5    | 78,4    | 82,0    | 4,7             | 1,8     | 1,5             | 0,2     |
| Vaska upp/setja í uppþvottavél  | 4,6          | 4,3     | 13,7         | 10,1    | 73,4    | 76,6    | 7,2             | 7,7     | 1,1             | 1,2     |
| Gera við bílinn                 | 0,2          | 1,2     | 0,2          | 0,0     | 25,5    | 23,5    | 38,3            | 47,4    | 35,7            | 27,8    |

Tafla 6 Tími sem strákar og stelpur í 5., 6. og 7. bekk í Hafnarfirði verja að jafnaði í að horfa á sjónvarp / vídeó/ DVD á hverjum degi.

|           | Svarmöguleikar   | Strákar (%) | Stelpur (%) |
|-----------|------------------|-------------|-------------|
| 5. bekkur | Engum tíma       | 20,8        | 24,2        |
|           | 1/2 til 1 klst.  | 53,0        | 53,7        |
|           | 2 til 3 klst.    | 17,3        | 18,8        |
|           | meira en 4 klst. | 8,9         | 3,4         |
| 6. bekkur | Engum tíma       | 21,8        | 21,0        |
|           | 1/2 til 1 klst.  | 46,5        | 54,5        |
|           | 2 til 3 klst.    | 25,4        | 22,8        |
|           | meira en 4 klst. | 6,3         | 1,8         |
| 7. bekkur | Engum tíma       | 15,6        | 12,3        |
|           | 1/2 til 1 klst.  | 46,9        | 58,7        |
|           | 2 til 3 klst.    | 29,9        | 25,8        |
|           | meira en 4 klst. | 7,5         | 3,2         |

Tafla 7 Tími sem strákar og stelpur í 5., 6. og 7. bekk í Hafnarfirði verja að jafnaði í að spila tölvuleiki á netinu á hverjum degi.

|           | Svarmöguleikar   | Strákar (%) | Stelpur (%) |
|-----------|------------------|-------------|-------------|
| 5. bekkur | Engum tíma       | 13,8        | 50,3        |
|           | 1/2 til 1 klst.  | 42,5        | 40,1        |
|           | 2 til 3 klst.    | 28,7        | 7,5         |
|           | meira en 4 klst. | 15,0        | 2,0         |
| 6. bekkur | Engum tíma       | 12,4        | 58,1        |
|           | 1/2 til 1 klst.  | 30,7        | 29,3        |
|           | 2 til 3 klst.    | 34,3        | 9,0         |
|           | meira en 4 klst. | 22,6        | 3,6         |
| 7. bekkur | Engum tíma       | 8,6         | 71,7        |
|           | 1/2 til 1 klst.  | 33,1        | 23,7        |
|           | 2 til 3 klst.    | 37,1        | 2,6         |
|           | meira en 4 klst. | 21,2        | 2,0         |

Tafla 8 Tími sem strákar og stelpur í 5., 6. og 7. bekk í Hafnarfirði verja að jafnaði til að vera á netinu (Facebook, Snapchat osfrv) á hverjum degi.

|           | Svarmöguleikar   | Strákar (%) | Stelpur (%) |
|-----------|------------------|-------------|-------------|
| 5. bekkur | Engum tíma       | 37,2        | 47,6        |
|           | 1/2 til 1 klst.  | 43,3        | 38,5        |
|           | 2 til 3 klst.    | 10,4        | 11,2        |
|           | meira en 4 klst. | 9,1         | 2,8         |
| 6. bekkur | Engum tíma       | 41          | 26,7        |
|           | 1/2 til 1 klst.  | 36,6        | 46,5        |
|           | 2 til 3 klst.    | 11,9        | 17,4        |
|           | meira en 4 klst. | 10,4        | 9,3         |
| 7. bekkur | Engum tíma       | 18,8        | 10,4        |
|           | 1/2 til 1 klst.  | 39,6        | 52,6        |
|           | 2 til 3 klst.    | 27,5        | 28,6        |
|           | meira en 4 klst. | 14,1        | 8,4         |

Tafla 9 Tími sem strákar og stelpur í 5., 6. og 7. bekk í Hafnarfirði verja að jafnaði í að nota tölvur í annað en vera á netinu eða spila tölvuleiki á hverjum degi.

|           | Svarmöguleikar   | Strákar (%) | Stelpur (%) |
|-----------|------------------|-------------|-------------|
|           |                  |             |             |
| 5. bekkur | Engum tíma       | 40,5        | 48,6        |
|           | 1/2 til 1 klst.  | 42,9        | 41,4        |
|           | 2 til 3 klst.    | 10,4        | 7,1         |
|           | meira en 4 klst. | 6,1         | 2,9         |
| 6. bekkur | Engum tíma       | 39,6        | 53,9        |
|           | 1/2 til 1 klst.  | 42,5        | 38,3        |
|           | 2 til 3 klst.    | 14,2        | 6           |
|           | meira en 4 klst. | 3,7         | 1,8         |
| 7. bekkur | Engum tíma       | 50,3        | 56,2        |
|           | 1/2 til 1 klst.  | 30,3        | 35,3        |
|           | 2 til 3 klst.    | 13,1        | 7,2         |
|           | meira en 4 klst. | 6,2         | 1,3         |



Tafla 10 Tími sem strákar og stelpur í 5., 6. og 7. bekk í Hafnarfirði verja að jafnaði í að lesa *bækur* (aðrar en skólabækur) á hverjum degi.

|           | Svarmöguleikar   | Strákar (%) | Stelpur (%) |
|-----------|------------------|-------------|-------------|
| 5. bekkur | Engum tíma       | 29,1        | 17,1        |
|           | 1/2 til 1 klst.  | 61          | 67,1        |
|           | 2 til 3 klst.    | 8,1         | 13,8        |
|           | meira en 4 klst. | 1,7         | 2           |
| 6. bekkur | Engum tíma       | 28          | 17,6        |
|           | 1/2 til 1 klst.  | 60,1        | 65,3        |
|           | 2 til 3 klst.    | 9,8         | 12,9        |
|           | meira en 4 klst. | 2,1         | 4,1         |
| 7. bekkur | Engum tíma       | 26,7        | 17,5        |
|           | 1/2 til 1 klst.  | 59,3        | 66,2        |
|           | 2 til 3 klst.    | 12,7        | 13,6        |
|           | meira en 4 klst. | 1,3         | 2,6         |

Tafla 11 Tími sem strákar og stelpur í 5., 6. og 7. bekk í Hafnarfirði verja að jafnaði í að lesa *texta á netinu t.d. bækur, blöð og sögur* á hverjum degi.

|           | Svarmöguleikar   | Strákar (%) | Stelpur (%) |
|-----------|------------------|-------------|-------------|
| 5. bekkur | Engum tíma       | 61,2        | 62          |
|           | 1/2 til 1 klst.  | 30,9        | 30,2        |
|           | 2 til 3 klst.    | 5,3         | 6,2         |
|           | meira en 4 klst. | 2,6         | 1,6         |
| 6. bekkur | Engum tíma       | 57,5        | 53,9        |
|           | 1/2 til 1 klst.  | 27,6        | 32,7        |
|           | 2 til 3 klst.    | 10,4        | 9,7         |
|           | meira en 4 klst. | 4,5         | 3,6         |
| 7. bekkur | Engum tíma       | 41,3        | 44,6        |
|           | 1/2 til 1 klst.  | 44,1        | 44,6        |
|           | 2 til 3 klst.    | 11,9        | 7,4         |
|           | meira en 4 klst. | 2,8         | 3,4         |