


# Hagir og líðan ungs fólks í Hafnarfirði

Niðurstöður rannsóknar meðal  
nemenda í 5., 6. og 7. bekk árið 2017



©Rannsóknir & greining 2017

## Unnið fyrir Hafnarfjörð

Áslandsskóli, Engidalsskóli (sameinaður við Víðistaðaskóla),  
Hraunvallaskóli, Hvaleyrarskóli, Lækjarskóli, Setbergsskóli,  
Víðistaðaskóli og Öldutúnsskóli

©Rannsóknir & greining 2017

Rit þetta má ekki afrita með nokkrum hætti, svo sem með ljósmyndun, prentun, hljóðritun eða á sambærilegan hátt, að hluta eða í heild, án skriflegs leyfis Rannsókna og greiningar.



## Efnisyfirlit

<b>EFNISYFIRLIT .....</b>	<b>5</b>
<b>YFIRLIT YFIR MYNDIR .....</b>	<b>6</b>
<b>YFIRLIT YFIR TÖFLUR .....</b>	<b>10</b>
<b>AÐFERÐ OG GÖGN .....</b>	<b>11</b>
<b>ÞÁTTTAKENDUR OG FRAMKVÆMD .....</b>	<b>11</b>
<i>Samskipti við foreldra og fjölskyldu .....</i>	<i>12</i>
<i>Vinir .....</i>	<i>17</i>
<i>Almenn líðan barna í 5., 6. og 7. bekk .....</i>	<i>20</i>
<i>Stríðni.....</i>	<i>25</i>
<i>Nám og skóli .....</i>	<i>34</i>
<i>Íþróttá- og tómstundastarf.....</i>	<i>41</i>

## Yfirlit yfir myndir

Mynd 1. Hlutfall nemenda í Hafnarfirði sem segjast <i>sjaldan, næstum aldrei eða aldrei vera með foreldrum sínum eftir skóla</i> .....	12
Mynd 2. Hlutfall nemenda á landinu sem segjast <i>sjaldan, næstum aldrei eða aldrei vera með foreldrum sínum eftir skóla, árin 2009, 2011, 2013, 2015 og 201</i> .....	12
Mynd 3. Hlutfall nemenda í Hafnarfirði sem segjast <i>sjaldan, næstum aldrei eða aldrei vera með foreldrum sínum um helgar</i> .....	13
Mynd 4. Hlutfall nemenda á landinu sem segjast <i>sjaldan, næstum aldrei eða aldrei vera með foreldrum sínum um helgar árin, 2009, 2011, 2013, 2015 og 20</i> .....	13
Mynd 5. Hlutfall nemenda í Hafnarfirði sem segja það frekar eða mjög erfitt að fyrir þá að fá umhyggju og hlýju frá foreldrum sínum.....	14
Mynd 6. Hlutfall nemenda á landinu sem segja það <i>frekar eða mjög erfitt</i> fyrir þá að fá umhyggju og hlýju hjá foreldrum sínum, árin, 2007, 2009, 2011, 2013, 2015 og 2017	14
Mynd 7. Hlutfall nemenda í Hafnarfirði sem segjast <i>stundum eða oft</i> vera einir heima eftir skóla.....	15
Mynd 8. Hlutfall nemenda á landinu sem segjast <i>stundum eða oft</i> vera einir heima eftir skóla, árin, 2007, 2009, 2011, 2013, 2015 og 2017 .....	15
Mynd 9. Hlutfall nemenda í Hafnarfirði sem segir að þeim líði <i>frekar eða mjög illa</i> heima. ..	16
Mynd 10. Hlutfall nemenda á landinu sem segir að þeim líði <i>frekar eða mjög illa</i> heima, árin, 2007, 2009, 2011, 2013, 2015 og 2017 .....	16
Mynd 11. Hlutfall nemenda í Hafnarfirði sem segjast eiga fáa eða enga vini eða vinkonur í skólanum árin.....	17
Mynd 12. Hlutfall nemenda á landinu sem segjast eiga fáa eða enga vini eða vinkonur í skólanum árin, 2007, 2009, 2011, 2013, 2015 og 2017 .....	17
Mynd 13. Hlutfall nemenda í Hafnarfirði sem segja það eiga <i>frekar eða mjög illa</i> við um sig að foreldrar þeirra þekki vini þeirra eða vinkonur .....	18
Mynd 14. Hlutfall nemenda á landinu sem segja það eiga <i>frekar eða mjög illa</i> við um sig að foreldrar þeirra þekki vini þeirra eða vinkonur, árin 2007, 2009, 2011, 2013, 2015 og 2017 .....	18
Mynd 15. Hlutfall nemenda í Hafnarfirði sem segja það eiga <i>frekar eða mjög illa</i> við um sig að foreldrar þeirra þekki foreldra vina/vinkvenna þeirra .....	19
Mynd 16. Hlutfall nemenda á landinu sem segja það eiga <i>frekar eða mjög illa</i> við um sig að foreldrar þeirra þekki foreldra vina/vinkvenna þeirra, árin 2007, 2009, 2011, 2013, 2015 og 2017 .....	19
Mynd 17. Hlutfall nemenda í Hafnarfirði sem segjast <i>oft eða mjög oft</i> hafa fengið reiðiköst sem þeir gátu ekki stjórnað. ....	20

Mynd 18. Hlutfall nemenda á landinu sem segjast <i>oft eða mjög oft</i> hafa fengið reiðiköst sem þeir gátu ekki stjórnað, árin 2007, 2009, 2011, 2013, 2015 og 2017.....	20
Mynd 19. Hlutfall nemenda í Hafnarfirði sem segjast <i>oft eða mjög oft</i> hafa öskrað eða hent hlutum .....	21
Mynd 20. Hlutfall nemenda á landinu sem segjast <i>oft eða mjög oft</i> hafa öskrað eða hent hlutum árin 2007, 2009, 2011, 2013, 2015 og 2017 .....	21
Mynd 21. Hlutfall nemenda í Hafnarfirði sem segjast <i>oft eða mjög oft</i> hafa langað til að brjóta eða skemma hluti .....	22
Mynd 22. Hlutfall nemenda á landinu sem segjast <i>oft eða mjög oft</i> hafa langað til að brjóta eða skemma hluti, árin 2007, 2009, 2011, 2013, 2015 og 2017.....	22
Mynd 23. Hlutfall nemenda í Hafnarfirði sem segjast <i>oft eða mjög oft</i> hafa gert eitthvað bara af því þeir voru svo reiðir .....	23
Mynd 24. Hlutfall nemenda á landinu sem segjast <i>oft eða mjög oft</i> hafa gert eitthvað bara af því þeir voru svo reiðir, árin 2007, 2009, 2011, 2013, 2015 og 2017.....	23
Mynd 25. Hlutfall nemenda í Hafnarfirði sem segja það <i>stundum eða oft</i> hafa gerst í vetur að þeir hafi verið með nokkrum krökkum að stríða einum krakka.....	25
Mynd 26. Hlutfall nemenda á landinu sem segja það <i>stundum eða oft</i> hafa gerst í vetur að þeir hafi verið með nokkrum krökkum að stríða einum krakka, árin 2007, 2009, 2011, 2013, 2015 og 2017 .....	25
Mynd 27. Hlutfall nemenda í Hafnarfirði sem segja það <i>stundum eða oft</i> hafa gerst í vetur að þeir hafi verið með nokkrum krökkum að meiða einn krakka. ....	26
Mynd 28. Hlutfall nemenda á landinu sem segja það <i>stundum eða oft</i> hafa gerst í vetur að þeir hafi verið með nokkrum krökkum að meiða einn krakka, árin 2007, 2009, 2011, 2013, 2015 og 2017 .....	26
Mynd 29. Hlutfall nemenda í Hafnarfirði sem segja það <i>stundum eða oft</i> hafa gerst í vetur að þeir hafi verið með nokkrum krökkum sem réðust á annan hóp.....	27
Mynd 30. Hlutfall nemenda á landinu sem segja það <i>stundum eða oft</i> hafa gerst í vetur að þeir hafi verið með nokkrum krökkum sem réðust á annan hóp, árin 2007, 2009, 2011, 2013, 2015 og 2017 .....	27
Mynd 31. Hlutfall nemenda í Hafnarfirði sem segja það <i>stundum eða oft</i> hafa gerst í vetur að þeir hafi verið með mörgum krökkum sem skildu einn krakka útundan .....	28
Mynd 32. Hlutfall nemenda á landinu sem segja það <i>stundum eða oft</i> hafa gerst í vetur að þeir hafi verið með mörgum krökkum sem skildu einn krakka útundan, árin 2007, 2009, 2011, 2013, 2015 og 2017 .....	28
Mynd 33. Hlutfall nemenda í Hafnarfirði sem segja það <i>stundum eða oft</i> hafa gerst í vetur að nokkrir krakkar stríddu þeim einum .....	29

Mynd 34. Hlutfall nemenda á landinu sem segja það <i>stundum eða oft</i> hafa gerst í vetur að að nokkrir krakkar stríddu þeim einum, árin 2007, 2009, 2011, 2013, 2015 og 2017 .....	29
Mynd 35. Hlutfall nemenda í Hafnarfirði sem segja það <i>stundum eða oft</i> í vetur að nokkrir krakkar réðust á þau ein og meiddu. ....	30
Mynd 36. Hlutfall nemenda á landinu sem segja það <i>stundum eða oft</i> í vetur að nokkrir krakkar réðust á þau ein og meiddu, árin 2007, 2009, 2011, 2013, 2015 og 2017 .....	30
Mynd 37. Hlutfall nemenda í Hafnarfirði sem segja það <i>stundum eða oft</i> í vetur að nokkrir krakkar réðust á hóp sem þau voru með .....	31
Mynd 38. Hlutfall nemenda á landinu sem segja það <i>stundum eða oft</i> í vetur að nokkrir krakkar réðust á hóp sem þau voru með, árin 2007, 2009, 2011, 2013, 2015 og 2017. ...	31
Mynd 39. Hlutfall nemenda í Hafnarfirði sem segja það <i>stundum eða oft</i> í vetur að margir krakkar skildu þau eftir útundan .....	32
Mynd 40. Hlutfall nemenda á landinu sem segja það <i>stundum eða oft</i> í vetur að margir krakkar skildu þau eftir útundan, árin 2007, 2009, 2011, 2013, 2015 og 2017 .....	32
Mynd 41. Hlutfall nemenda í Hafnarfirði sem finnst námið <i>oft eða alltaf</i> vera of erfitt. ....	34
Mynd 42. Hlutfall nemenda á landinu sem finnst námið <i>oft eða alltaf</i> vera of erfitt, árin 2007, 2009, 2011, 2013, 2015 og 2017 .....	34
Mynd 43. Hlutfall nemenda í Hafnarfirði sem finnst námið <i>oft eða alltaf</i> vera of létt.....	35
Mynd 44. Hlutfall nemenda á landinu sem finnst námið <i>oft eða alltaf</i> vera of létt, árin 2007, 2009, 2011, 2013, 2015 og 2017 .....	35
Mynd 45. Hlutfall nemenda í Hafnarfirði sem finnst námið <i>næstum aldrei eða aldrei</i> vera skemmtilegt.....	36
Mynd 46. Hlutfall nemenda á landinu sem finnst námið <i>næstum aldrei eða aldrei</i> vera skemmtilegt, árin 2007, 2009, 2011, 2013, 2015 og 2017.....	36
Mynd 47. Hlutfall nemenda í Hafnarfirði sem líður <i>mjög eða frekar</i> illa í kennslustundum..	37
Mynd 48. Hlutfall nemenda á landinu sem líður <i>mjög eða frekar</i> illa í kennslustundum .....	37
Mynd 49. Hlutfall nemenda í Hafnarfirði sem líður oftast <i>mjög eða frekar</i> illa í frímínútum	38
Mynd 50. Hlutfall nemenda á landinu sem líður oftast <i>mjög eða frekar</i> illa í frímínútum, árin 2009, 2011, 2013, 2015 og 2017 .....	38
Mynd 51. Hlutfall nemenda í Hafnarfirði sem líkar <i>mjög eða frekar</i> illa í við kennarana í skólanum.....	39
Mynd 52. Hlutfall nemenda á landinu sem líkar <i>mjög eða frekar</i> illa við kennarana í skólanum, árin 2009, 2011, 2013, 2015 og 2017.....	39
Mynd 53. Hlutfall nemenda í Hafnarfirði sem segja kennarana sjaldan, næstum aldrei eða aldrei hrósa sér í skólanum .....	40
Mynd 54. Hlutfall nemenda á landinu sem segja kennarana sjaldan, næstum aldrei eða aldrei hrósa sér í skólanum árin 2007, 2009, 2011, 2013, 2015 og 2017 .....	40

Mynd 55. Hlutfall nemenda í Hafnarfirði sem æfa íþróttir 1-3 sinnum í viku með íþróttafélagi .....	41
Mynd 56. Hlutfall nemenda á landinu sem æfa íþróttir 1-3 sinnum í viku með íþróttafélagi árin 2007, 2009, 2011, 2013, 2015 og 2017 .....	41
Mynd 57. Hlutfall nemenda í Hafnarfirði sem æfa íþróttir 4 sinnum í viku með íþróttafélagi .....	42
Mynd 58. Hlutfall nemenda á landinu sem æfa íþróttir 4 sinnum í viku með íþróttafélagi árin 2007, 2009, 2011, 2013, 2015 og 2017.....	42
Mynd 59. Hlutfall nemenda í Hafnarfirði sem stundar tónlistar-eða söngnám 1 sinni í viku eða oftár .....	43
Mynd 60. Hlutfall nemenda á landinu sem stundar tónlistar-eða söngnám 1 sinni í viku eða oftár, árin 2007, 2009, 2011, 2013, 2015 og 2017.....	43



## Yfirlit yfir töflur

Tafla 2. Hlutfall nemenda í 5. og 6. bekk í Hafnarfirði sem hafa <i>stundum eða oft</i> fundið fyrir einhverju af eftirtöldu síðastliðna sjö daga fyrir könnun. ....	24
Tafla 3. Svör nemenda í 5. og 6. bekk í Hafnarfirði við spurningunni: Á hvaða stöðum er þér helst strítt ( <i>stundum eða oft</i> )?.....	33
Tafla 4. Tími sem strákar og stelpur í 5., 6. og 7. bekk í Hafnarfirði verja að jafnaði í að <i>horfa á sjónvarp / vídeó/ DVD</i> á hverjum degi. ....	44
Tafla 5. Tími sem strákar og stelpur í 5., 6. og 7. bekk í Hafnarfirði verja að jafnaði í að <i>spila tölvuleiki á netinu</i> á hverjum degi.....	44
Tafla 6. Tími sem strákar og stelpur í 5., 6. og 7. bekk í Hafnarfirði verja að jafnaði <i>til að vera á netinu</i> (Facebook, Snapchat osfrv) á hverjum degi. ....	45
Tafla 7. Tími sem strákar og stelpur í 5., 6. og 7. bekk í Hafnarfirði verja að jafnaði í að <i>nota tölvur í annað en vera á netinu eða spila tölvuleiki</i> á hverjum degi.....	46
Tafla 8. Tími sem strákar og stelpur í 5., 6. og 7. bekk í Hafnarfirði verja að jafnaði í að <i>lesa bækur</i> (aðrar en skólabækur) á hverjum degi. ....	47
Tafla 9. Tími sem strákar og stelpur í 5., 6. og 7. bekk í Hafnarfirði verja að jafnaði í að <i>lesa texta á netinu t.d. bækur, blöð og sögur</i> á hverjum degi.....	47

## Aðferð og gögn

### Þátttakendur og framkvæmd

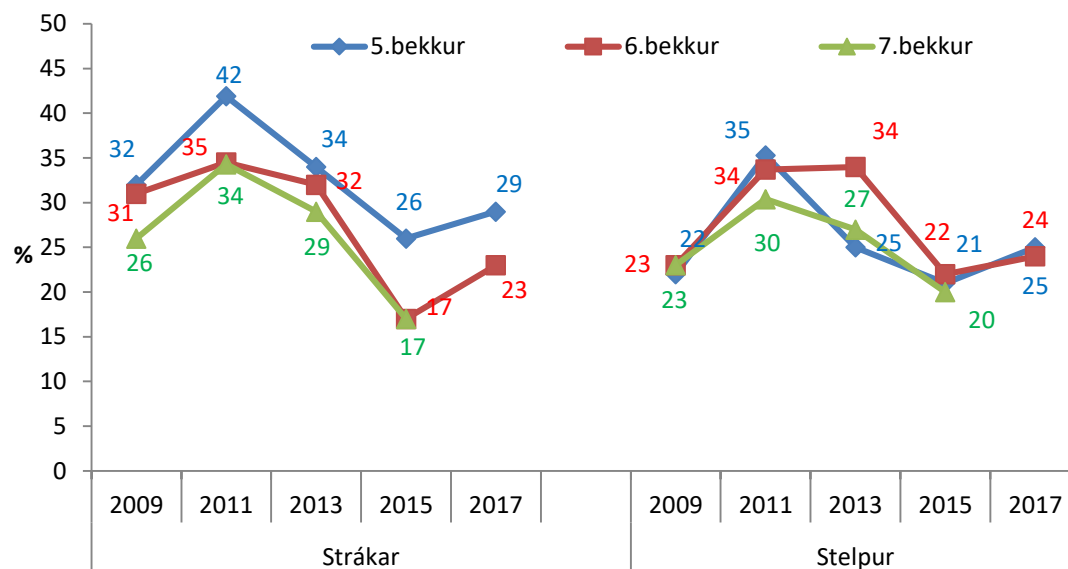
Gögnin sem þessi skýrsla byggir á eru fengin úr viðamikilli könnun Rannsóknna & greiningar sem var lögð fyrir alla nemendur í 5. til 7. bekk grunnskóla á Íslandi í febrúar árið 2017. Hér því ekki um hefðbundna úrtakskönnun að ræða heldur könnun sem var lögð fyrir allt þýðið. Framkvæmd könnunarinnar var þannig háttað að spurningalistar voru sendir í skólanna þar sem kennarar sáu um að leggja þá fyrir. Allir nemendur sem sátu í kennslustundum daginn sem hver könnun fór fram svöruðu spurningalistunum. Með hverjum spurningalista fylgdi ómerkt umslag sem nemendur settu listana í að útfyllingu lokinni. Ítrekað var fyrir þátttakendum að rita hvorki nafn né kennitölu á spurningalistana eða umslögin svo útilokað væri að rekja svörin til einstakra nemenda. Jafnframt voru nemendur vinsamlegast beðnir um að svara öllum spurningunum eftir bestu samvisku og biðja um hjálp ef þeir þyrftu á að halda. Í heild fengust gild svör fyrir 11327 nemanda í 5. til 7. bekk á landsvísu sem jafngildir um 86,5% svarhlutfalli.

Í töflu 1 má sjá fjölda þátttakenda í grunnskólum Hafnarfjarðar, greindan eftir bekkjum. Árið 2017 var heildarsvarhlutfall nemenda í Hafnarfirði 85%.

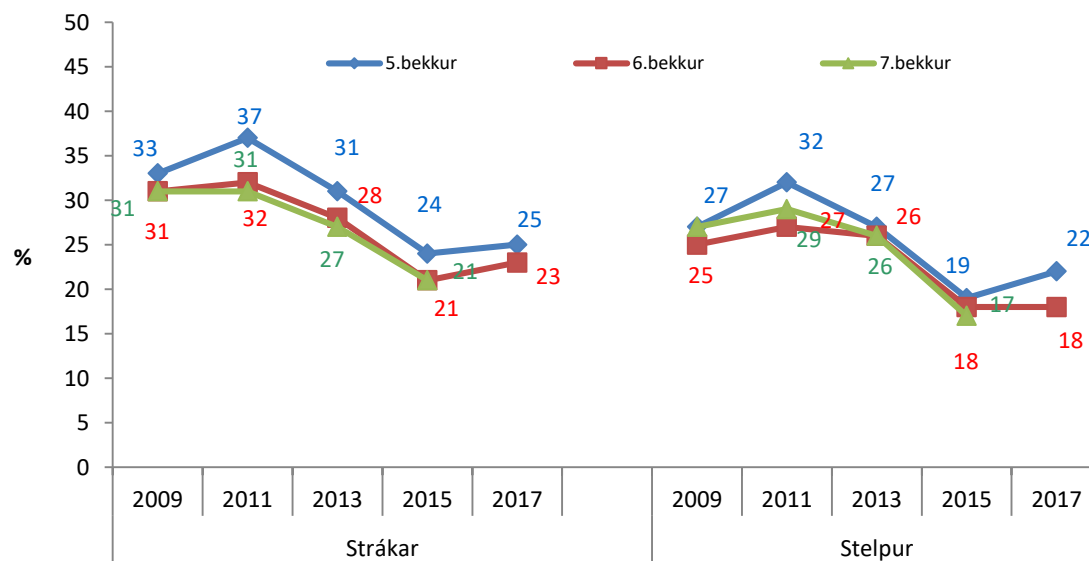
Fjöldi þátttakenda í Hafnarfirði, greindur eftir bekkjum (fjöldi sem svarar).

	2013	2015	2017
5. bekkur	307	344	363
6. bekkur	319	324	335
7. bekkur	363	312	354
Bekkur ótilgreindur:	9	12	
Alls:	998	992	1052

## Samskipti við foreldra og fjölskyldu

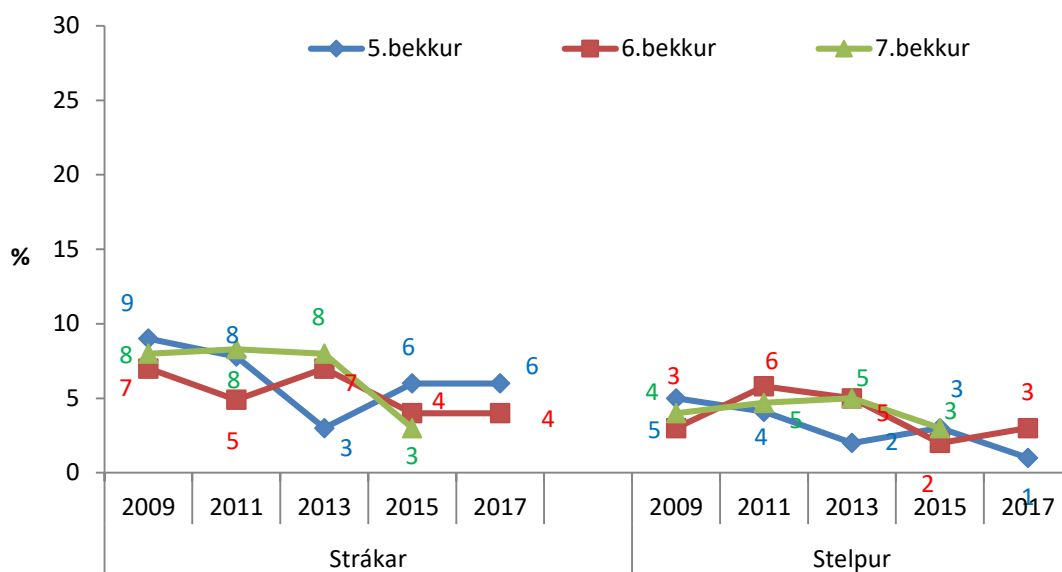


Mynd 1. Hlutfall nemenda í Hafnarfirði sem segjast *sjaldan, næstum aldrei eða aldrei vera með* foreldrum sínum eftir skóla.<sup>1</sup>

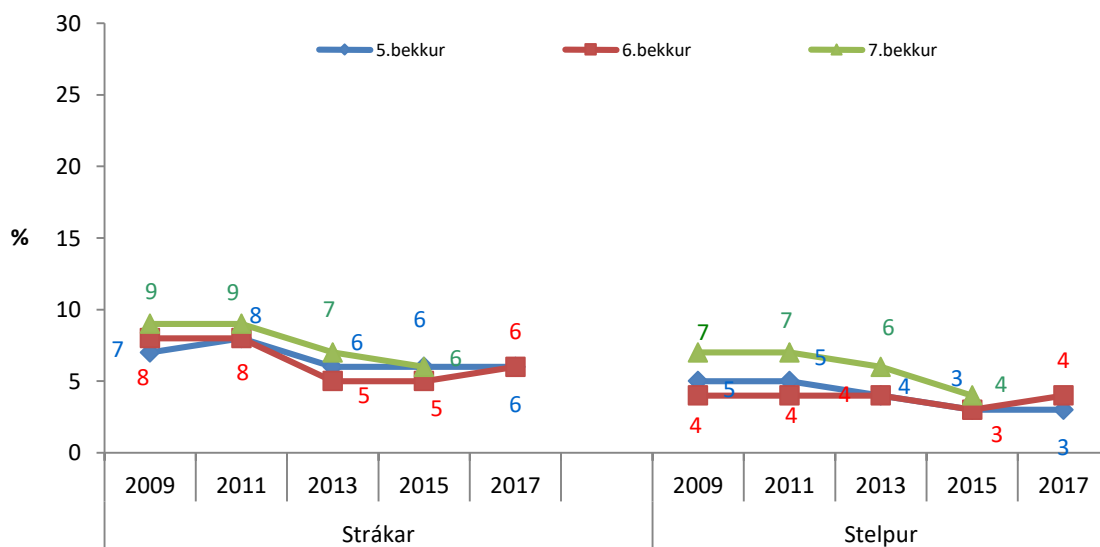


Mynd 2. Hlutfall nemenda á landinu sem segjast *sjaldan, næstum aldrei eða aldrei vera með* foreldrum sínum eftir skóla, árin 2009, 2011, 2013, 2015 og 2017

<sup>1</sup> Í ár var ítarlegur spurningalisti lagður fyrir nemendur í 7. bekk vegna rannsóknarinnar Lifecourse. Þeirri rannsókn er ætlað að finna forspárþætti líðanar barna á unglingsárum með samþættingu margvíslegra gagna allt frá því einstaklingar eru í móðurkviði. Svartmöguleikar í þeim spurningalista voru í örfáum tilvikum aðrir en í spurningalistanum sem lagður var fyrir nemendur í 5. og 6. bekk. Í næstu rannsókn meðal nemenda í 5. - 7. bekk munu kvarðarnir aftur samræmdir og fæst þá aftur samanburður í þessum lið.

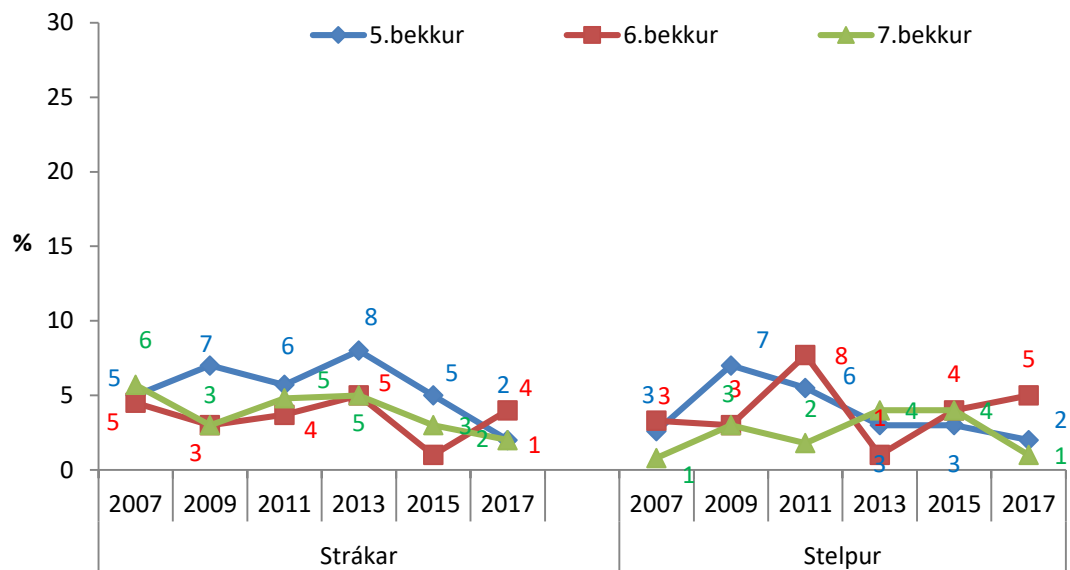


Mynd 3. Hlutfall nemenda í Hafnarfirði sem segjast *sjaldan, næstum aldrei eða aldrei vera með* foreldrum sínum um helgar<sup>2</sup>

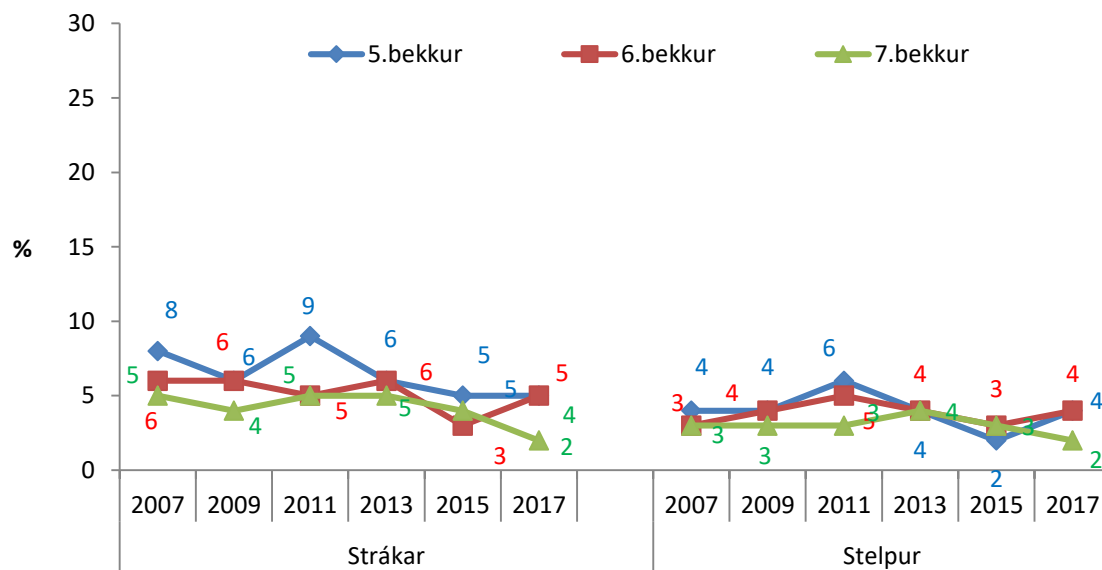


Mynd 4. Hlutfall nemenda á landinu sem segjast *sjaldan, næstum aldrei eða aldrei vera með* foreldrum sínum um helgar árin, 2009, 2011, 2013, 2015 og 2017

<sup>2</sup> Í ár var ítarlegur spurningalisti lagður fyrir nemendur í 7. bekk vegna rannsóknarinnar Lifecourse. Þeirri rannsókn er ætlað að finna forspárþætti líðanar barna á unglingsárum með samþættingu margvíslegra gagna allt frá því einstaklingar eru í móðurkviði. Svarmöguleikar í þeim spurningalista voru í örfáum tilvikum aðrir en í spurningalistanum sem lagður var fyrir nemendur í 5. og 6. bekk. Í næstu rannsókn meðal nemenda í 5. - 7. bekk munu kvarðarnir aftur samræmdir og fæst þá aftur samanburður í þessum lið.

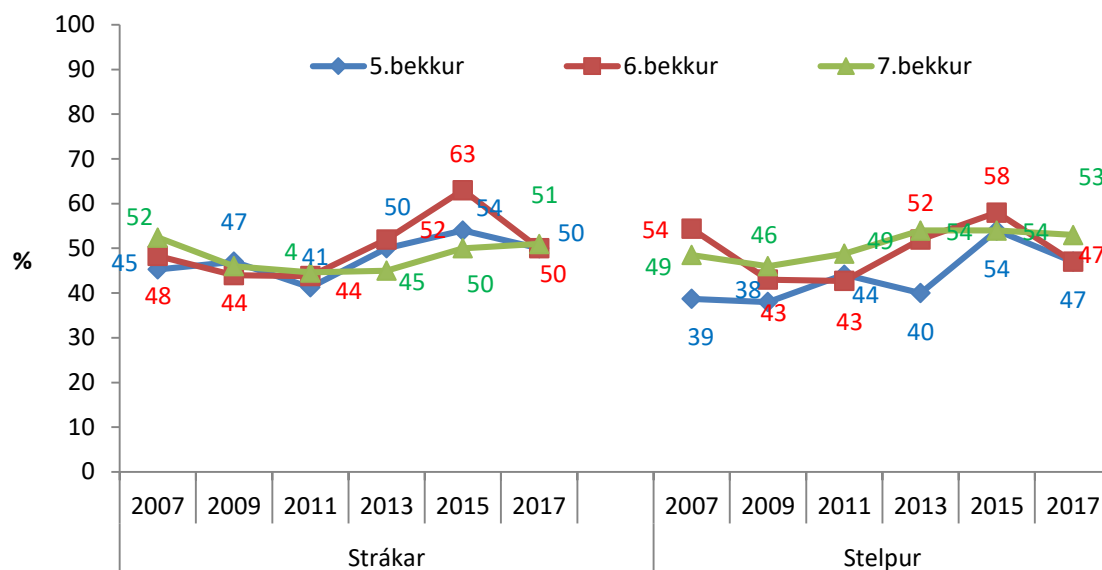


Mynd 5. Hlutfall nemenda í Hafnarfirði sem segja það frekar eða mjög erfitt að fyrir þá að fá umhyggju og hlýju frá foreldrum sínum

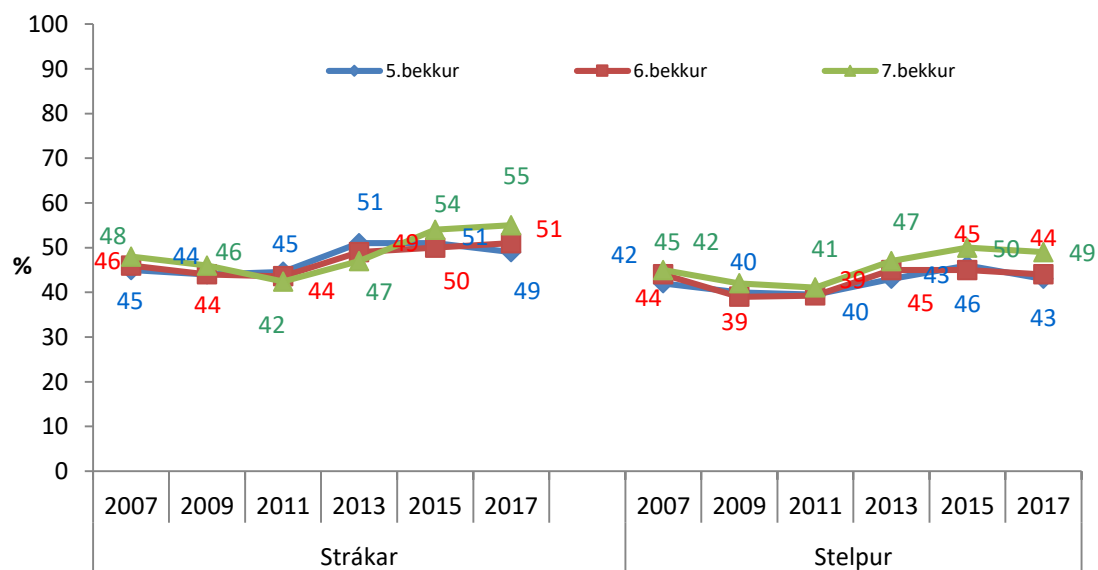


Mynd 6. Hlutfall nemenda á landinu sem segja það frekar eða mjög erfitt fyrir þá að fá umhyggju og hlýju hjá foreldrum sínum, árin, 2007, 2009, 2011, 2013, 2015 og 2017

## Hagir og líðan barna í 5. til 7. bekk

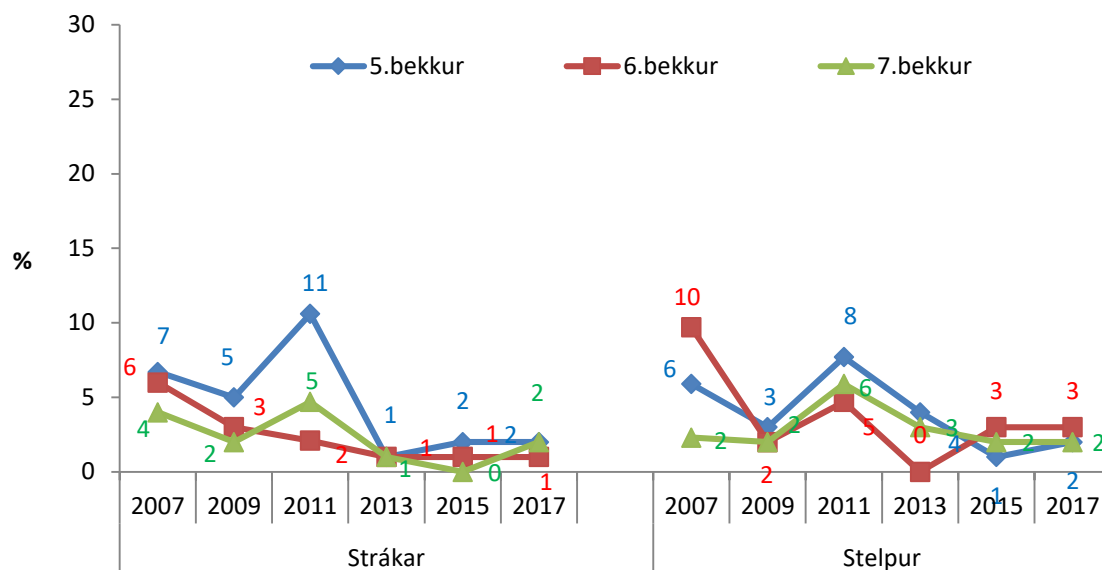


Mynd 7. Hlutfall nemenda í Hafnarfirði sem segjast *stundum eða oft* vera einir heima eftir skóla.

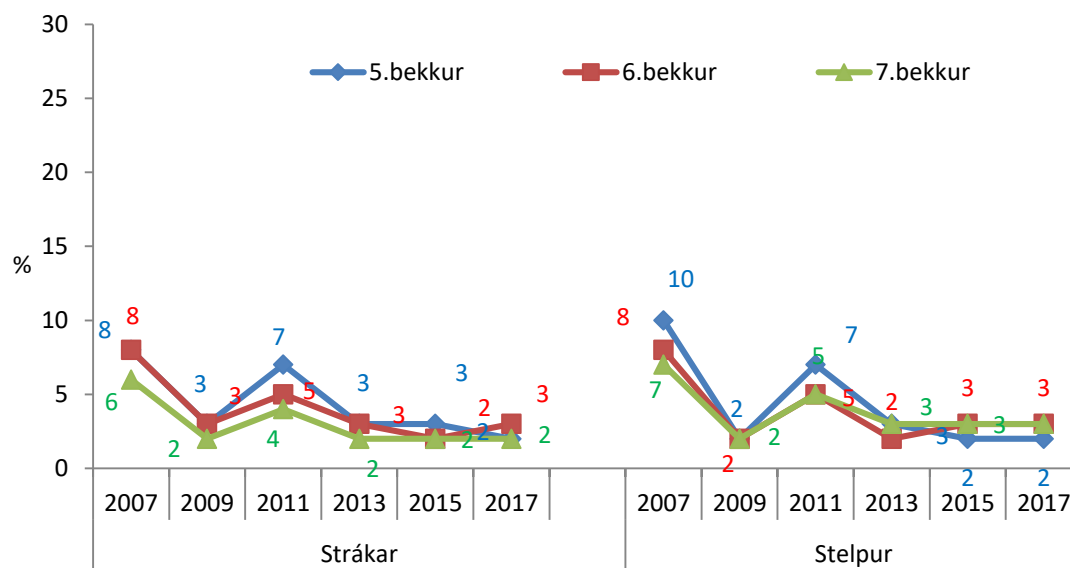


Mynd 8. Hlutfall nemenda á landinu sem segjast *stundum eða oft* vera einir heima eftir skóla, árin, 2007, 2009, 2011, 2013, 2015 og 2017

## Hagir og líðan barna í 5. til 7. bekk

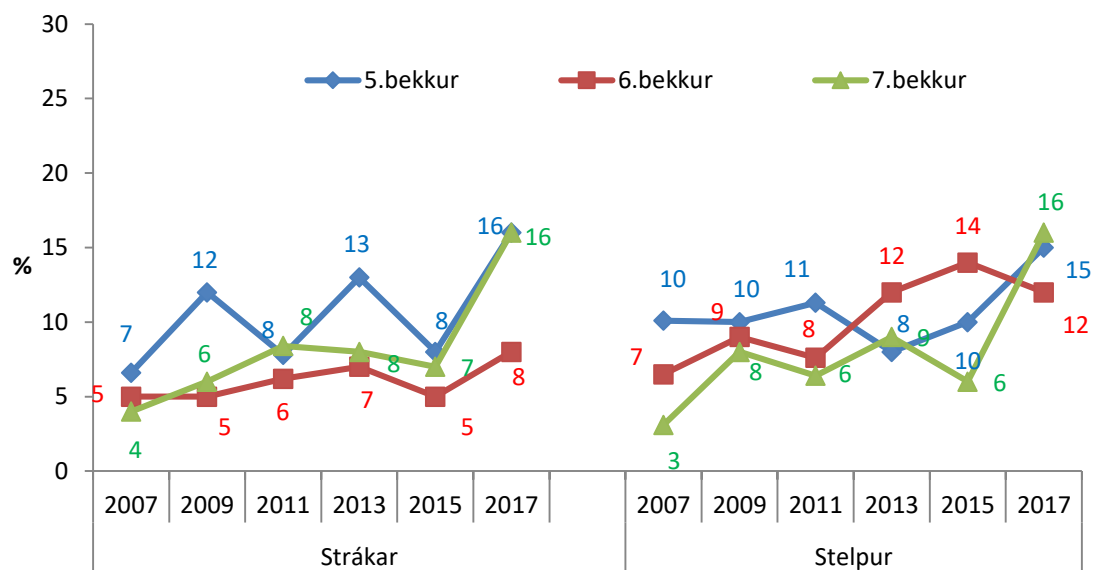


Mynd 9. Hlutfall nemenda í Hafnarfirði sem segir að þeim líði frekar eða mjög illa heima.

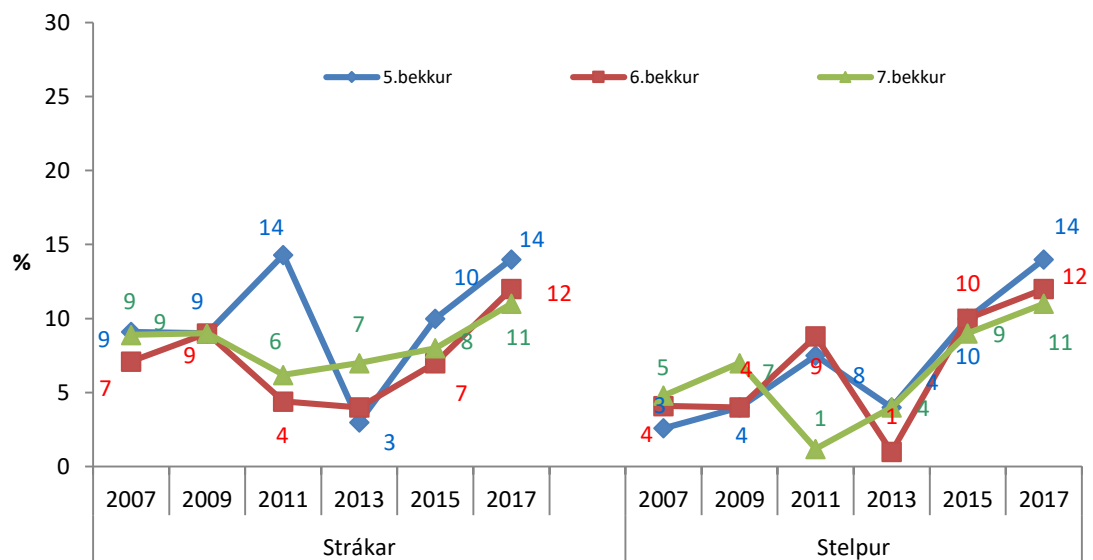


Mynd 10. Hlutfall nemenda á landinu sem segir að þeim líði frekar eða mjög illa heima, árin, 2007, 2009, 2011, 2013, 2015 og 2017

Vinir

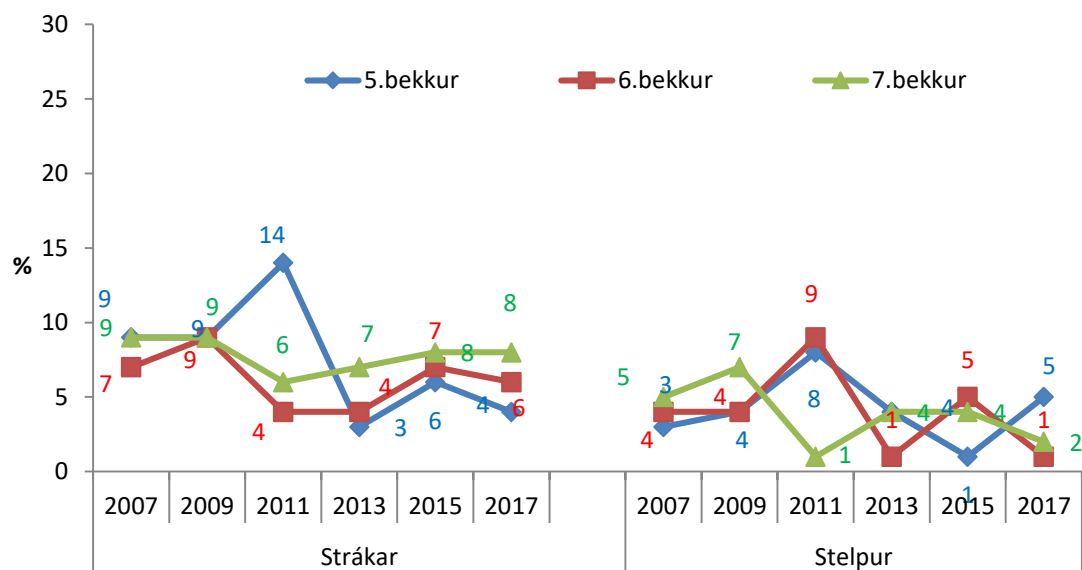


Mynd 11. Hlutfall nemenda í Hafnarfirði sem segjast eiga fáa eða enga vini eða vinkonur í skólanum árin

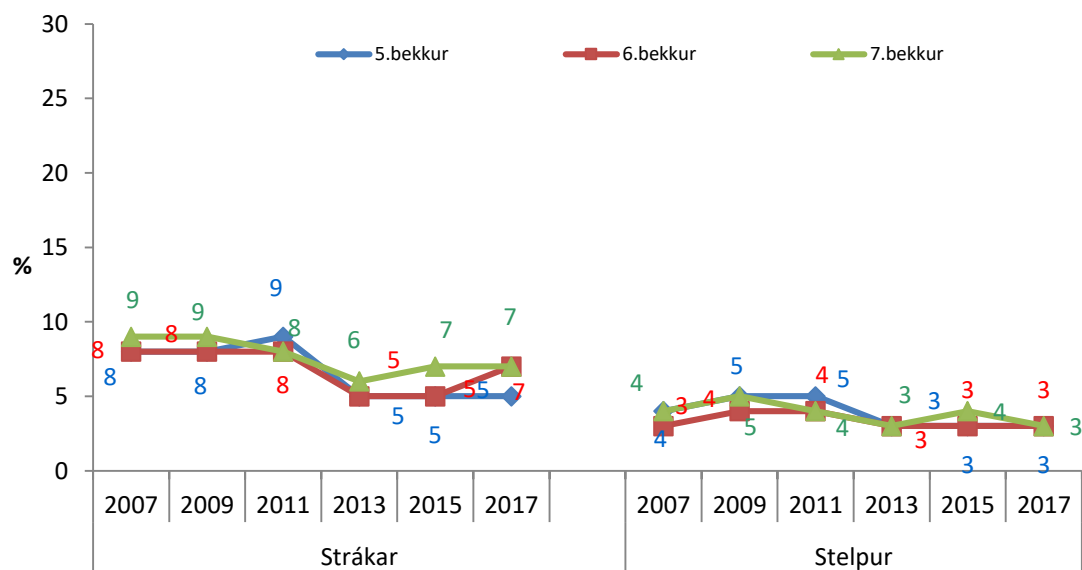


Mynd 12. Hlutfall nemenda á landinu sem segjast eiga fáa eða enga vini eða vinkonur í skólanum árin, 2007, 2009, 2011, 2013, 2015 og 2017

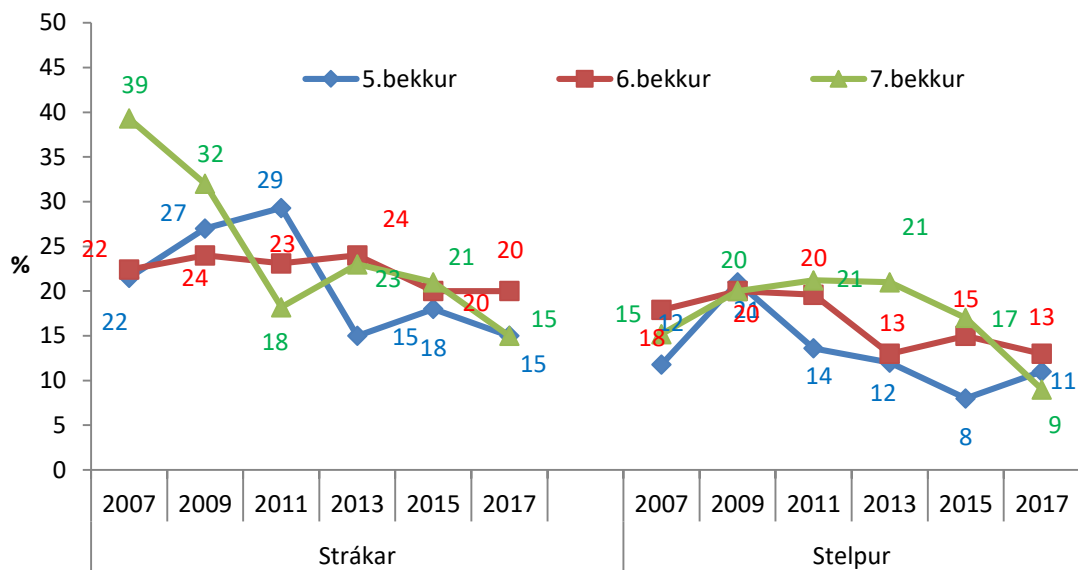




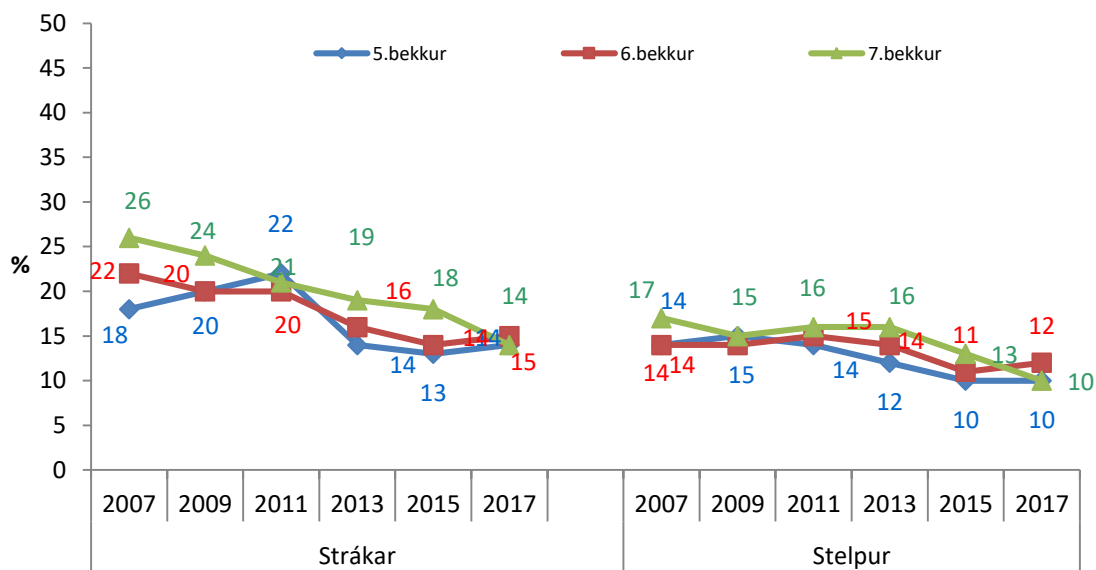
Mynd 13. Hlutfall nemenda í Hafnarfirði sem segja það eiga *frekar eða mjög illa* við um sig að foreldrar þeirra þekki vini þeirra eða vinkonur



Mynd 14. Hlutfall nemenda á landinu sem segja það eiga *frekar eða mjög illa* við um sig að foreldrar þeirra þekki vini þeirra eða vinkonur, árin 2007, 2009, 2011, 2013, 2015 og 2017

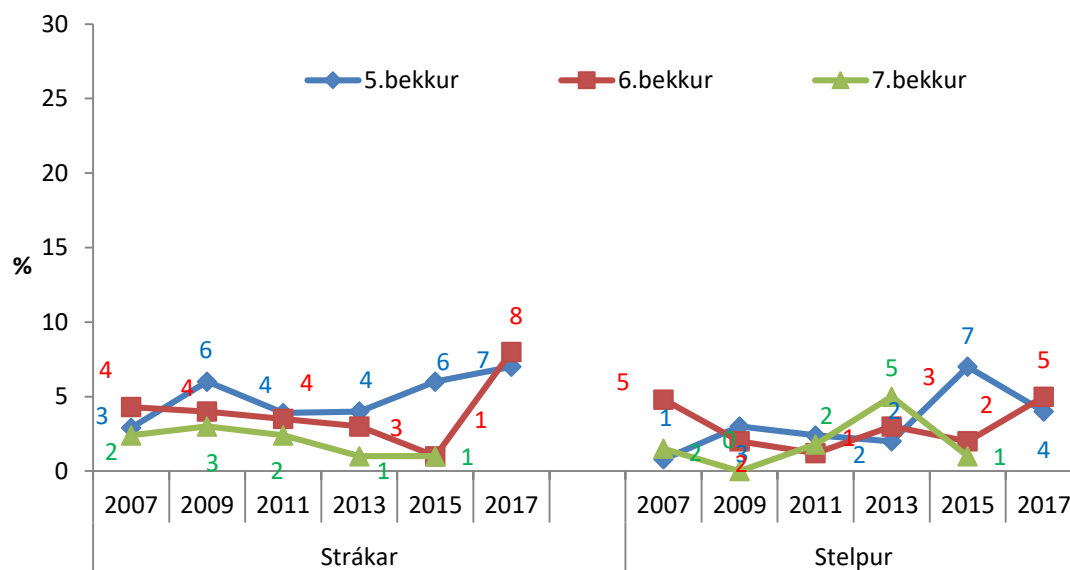


Mynd 15. Hlutfall nemenda í Hafnarfirði sem segja það eiga *frekar eða mjög illa* við um sig að foreldrar þeirra þekki foreldra vina/vinkvenna þeirra

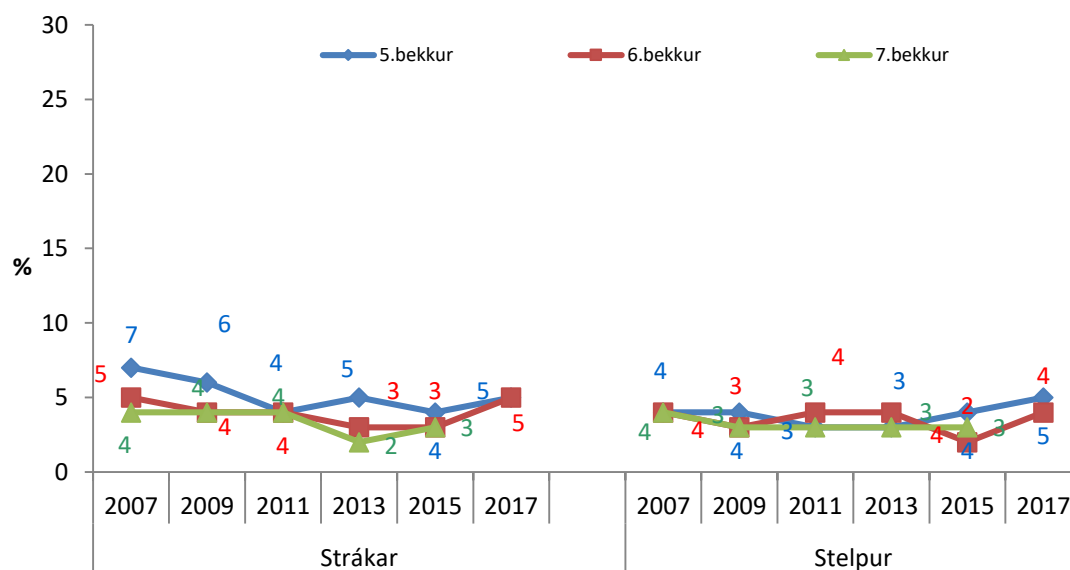


Mynd 16. Hlutfall nemenda á landinu sem segja það eiga *frekar eða mjög illa* við um sig að foreldrar þeirra þekki foreldra vina/vinkvenna þeirra, árin 2007, 2009, 2011, 2013, 2015 og 2017

**Almenn líðan barna í 5., 6. og 7. bekk**

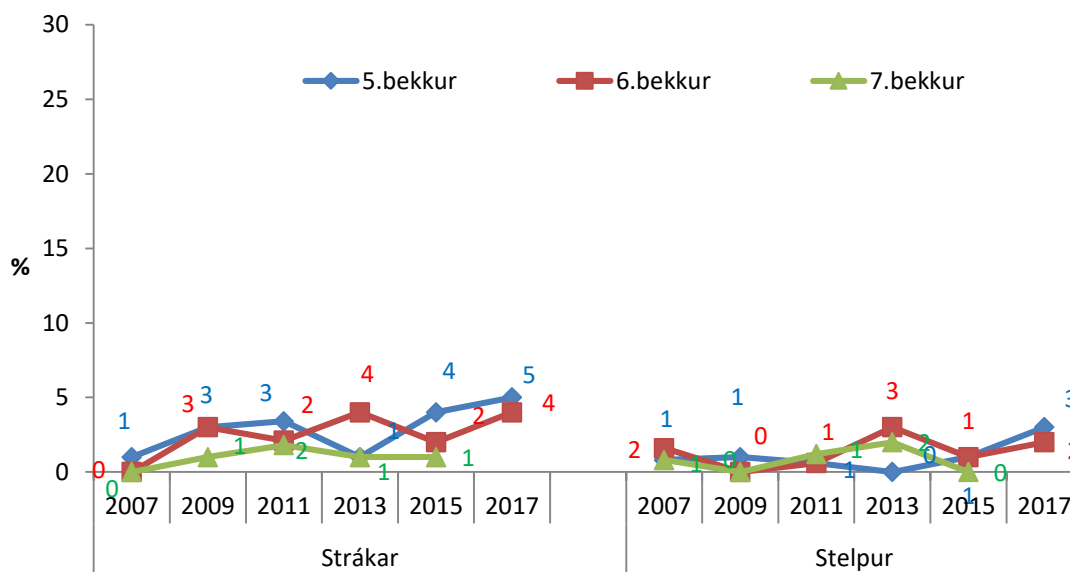


Mynd 17. Hlutfall nemenda í Hafnarfirði sem segjast *oft eða mjög oft* hafa fengið reiðiköst sem þeir gátu ekki stjórnað.<sup>3</sup>

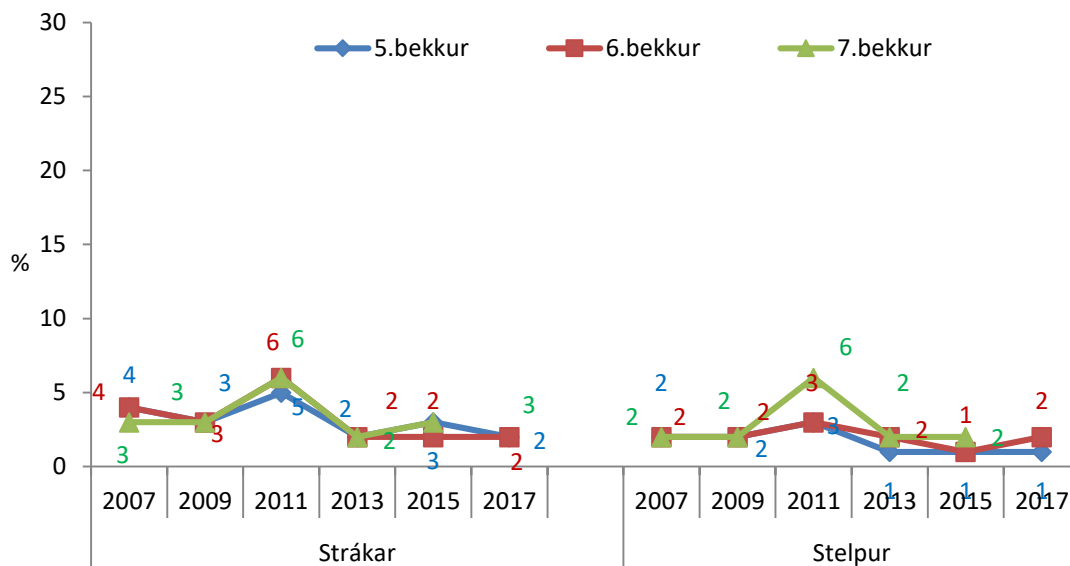


Mynd 18. Hlutfall nemenda á landinu sem segjast *oft eða mjög oft* hafa fengið reiðiköst sem þeir gátu ekki stjórnað, árin 2007, 2009, 2011, 2013, 2015 og 2017

<sup>3</sup> Í ár var ítarlegur spurningalisti lagður fyrir nemendur í 7. bekk vegna rannsóknarinnar Lifecourse. Þeirri rannsókn er ætlað að finna forspárþætti líðanar barna á unglingsárum með samþættingu margvíslegra gagna allt frá því einstaklingar eru í móðurkviði. Svarmöguleikar í þeim spurningalista voru í örfáum tilvikum aðrir en í spurningalistanum sem lagður var fyrir nemendur í 5. og 6. bekk. Í næstu rannsókn meðal nemenda í 5. - 7. bekk munu kvarðarnir aftur samræmdir og fæst þá aftur samanburður í þessum lið.

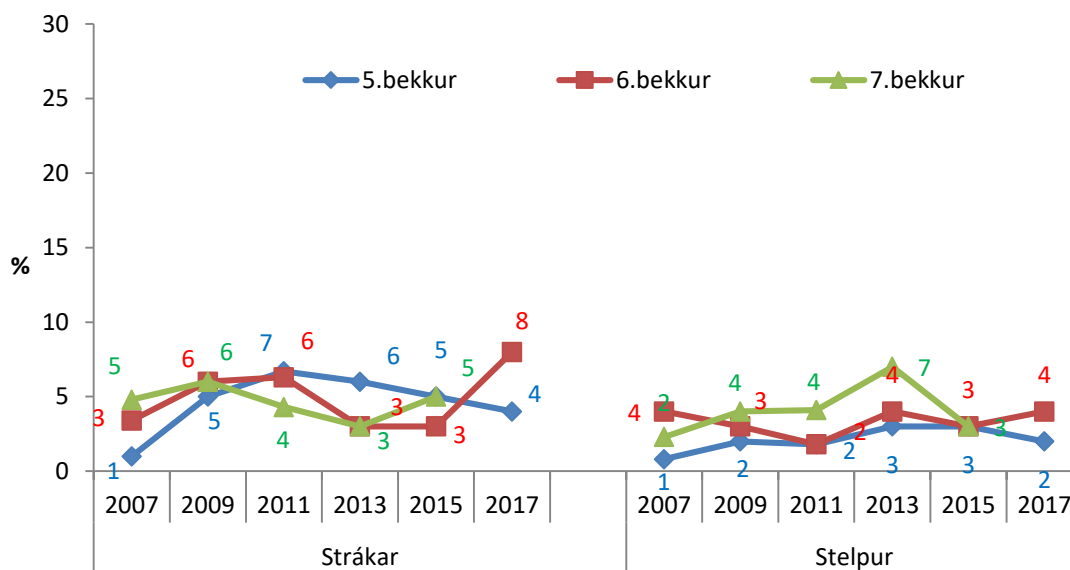


Mynd 19. Hlutfall nemenda í Hafnarfirði sem segjast segjast oft eða mjög oft hafa öskrað eða hent hlutum<sup>4</sup>

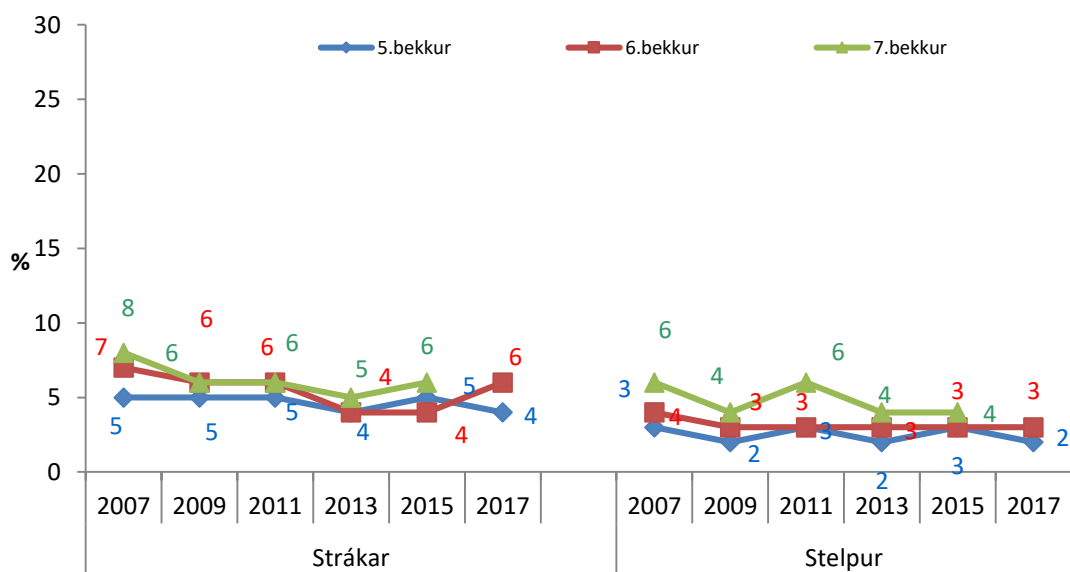


Mynd 20. Hlutfall nemenda á landinu sem segjast oft eða mjög oft hafa öskrað eða hent hlutum árin 2007, 2009, 2011, 2013, 2015 og 2017

<sup>4</sup> Í ár var ítarlegur spurningalisti lagður fyrir nemendur í 7. bekk vegna rannsóknarinnar Lifecourse. Þeirri rannsókn er ætlað að finna forspárþætti líðanar barna á unglingsárum með samþættingu margvíslegra gagna allt frá því einstaklingar eru í móðurkviði. Svarmöguleikar í þeim spurningalista voru í örfáum tilvikum aðrir en í spurningalistanum sem lagður var fyrir nemendur í 5. og 6. bekk. Í næstu rannsókn meðal nemenda í 5. - 7. bekk munu kvarðarnir aftur samræmdir og fæst þá aftur samanburður í þessum lið.

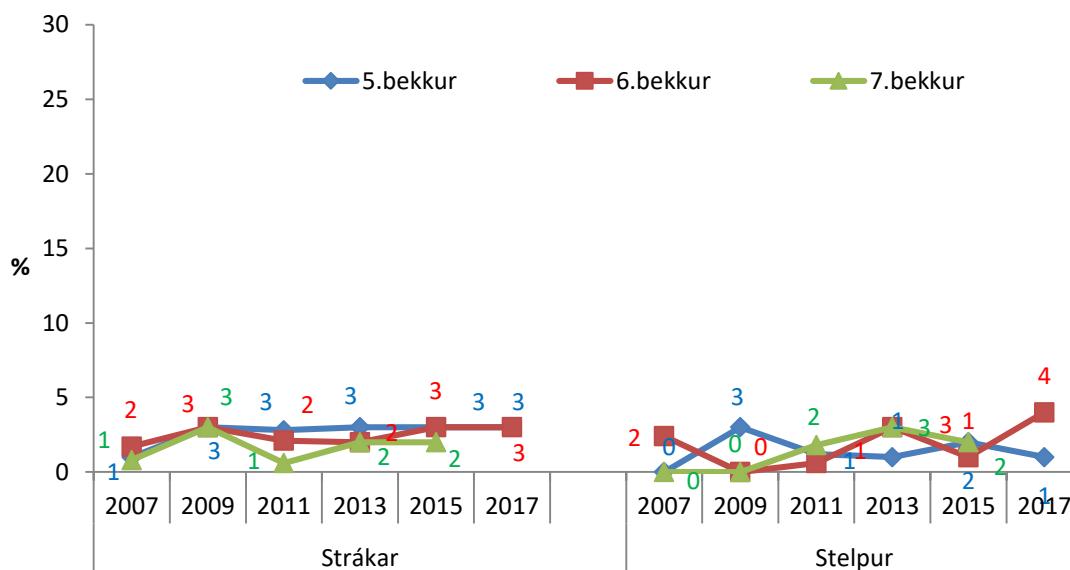


Mynd 21. Hlutfall nemenda í Hafnarfirði sem segjast oft eða mjög oft hafa langað til að brjóta eða skemma hluti<sup>5</sup>

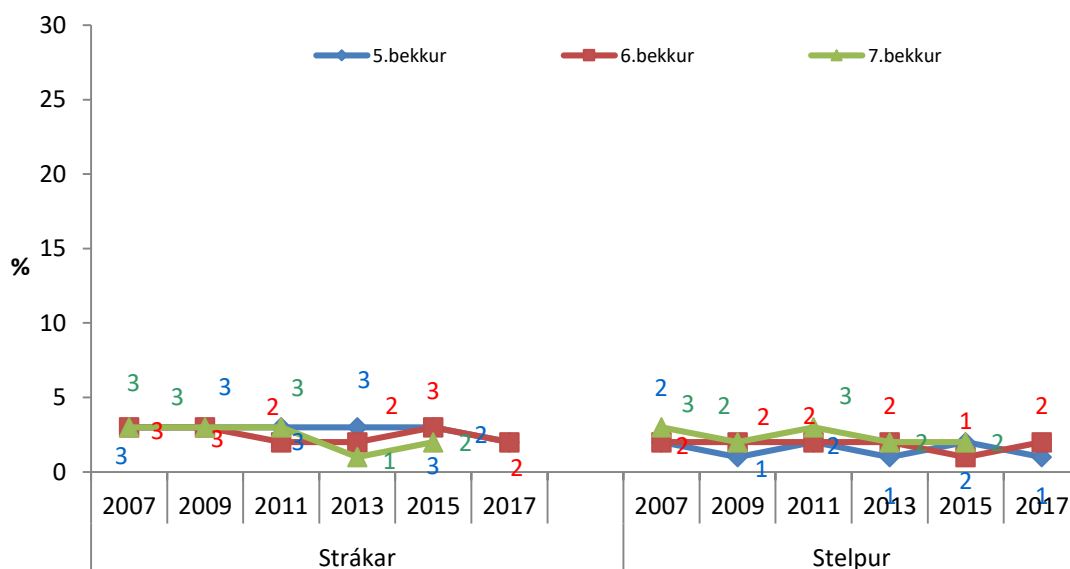


Mynd 22. Hlutfall nemenda á landinu sem segjast oft eða mjög oft hafa langað til að brjóta eða skemma hluti, árin 2007, 2009, 2011, 2013, 2015 og 2017

<sup>5</sup> Í ár var ítarlegur spurningalisti lagður fyrir nemendur í 7. bekk vegna rannsóknarinnar Lifecourse. Þeirri rannsókn er ætlað að finna forspárþætti líðanar barna á unglingsárum með samþættingu margvíslegra gagna allt frá því einstaklingar eru í móðurkviði. Svarmöguleikar í þeim spurningalista voru í örfáum tilvikum aðrir en í spurningalistanum sem lagður var fyrir nemendur í 5. og 6. bekk. Í næstu rannsókn meðal nemenda í 5. - 7. bekk munu kvarðarnir aftur samræmdir og fæst þá aftur samanburður í þessum lið.



Mynd 23. Hlutfall nemenda í Hafnarfirði sem segjast *oft eða mjög oft* hafa gert eitthvað bara af því þeir voru svo reiðir<sup>6</sup>



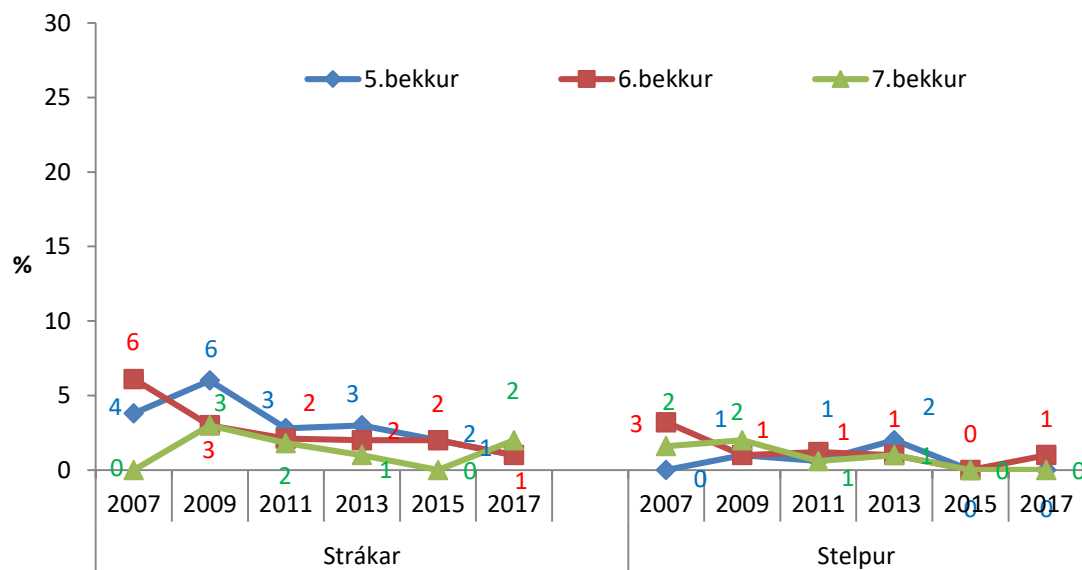
Mynd 24. Hlutfall nemenda á landinu sem segjast *oft eða mjög oft* hafa gert eitthvað bara af því þeir voru svo reiðir, árin 2007, 2009, 2011, 2013, 2015 og 2017

<sup>6</sup> Í ár var ítarlegur spurningalisti lagður fyrir nemendur í 7. bekk vegna rannsóknarinnar Lifecourse. Þeirri rannsókn er ætlað að finna forspárþætti líðanar barna á unglingsárum með samþættingu margvíslegra gagna allt frá því einstaklingar eru í móðurkviði. Svarmöguleikar í þeim spurningalista voru í örfáum tilvikum aðrir en í spurningalistanum sem lagður var fyrir nemendur í 5. og 6. bekk. Í næstu rannsókn meðal nemenda í 5. - 7. bekk munu kvarðarnir aftur samræmdir og fæst þá aftur samanburður í þessum lið.

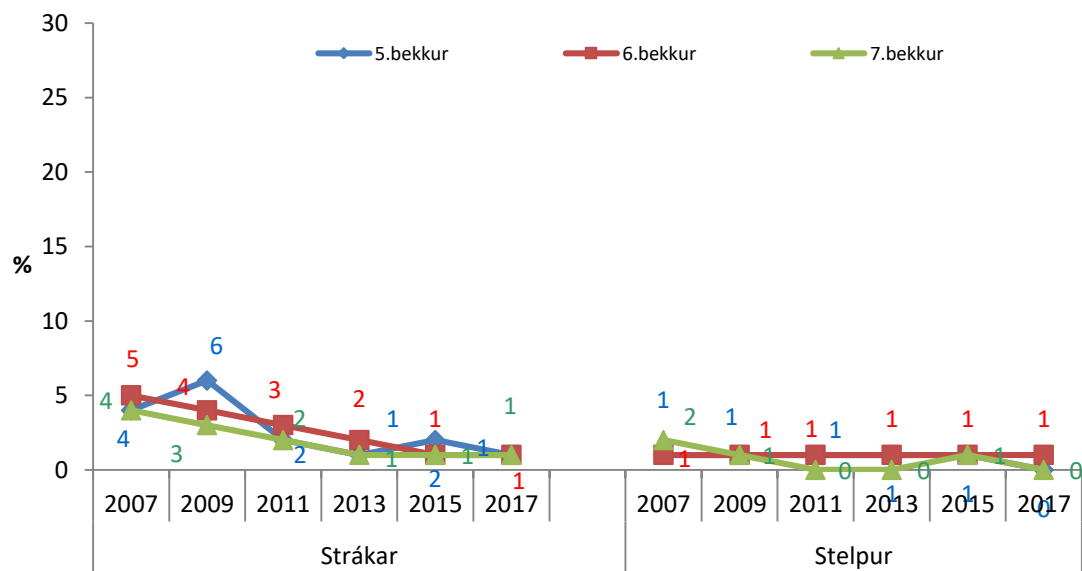
Tafla 1. Hlutfall nemenda í 5. og 6. bekk í Hafnarfirði sem hafa *stundum eða oft* fundið fyrir einhverju af eftirtöldu síðastliðna sjö daga fyrir könnun.

	5. bekkur		6. bekkur	
	Strákar	Stelpur	Strákar	Stelpur
<b>Einkenni:</b>				
Leið(ur) eða lítil áhugi	15,0	15,7	24,4	18,2
Lítill matarlyst	13,2	15,7	24,8	19,3
Einmana	10,5	10,9	16,6	9,6
Grét auðveldlega	10,1	13,3	14,7	15,9
Erfitt með að sofa eða sofna	18,8	21,3	22,9	21,7

**Stríðni**

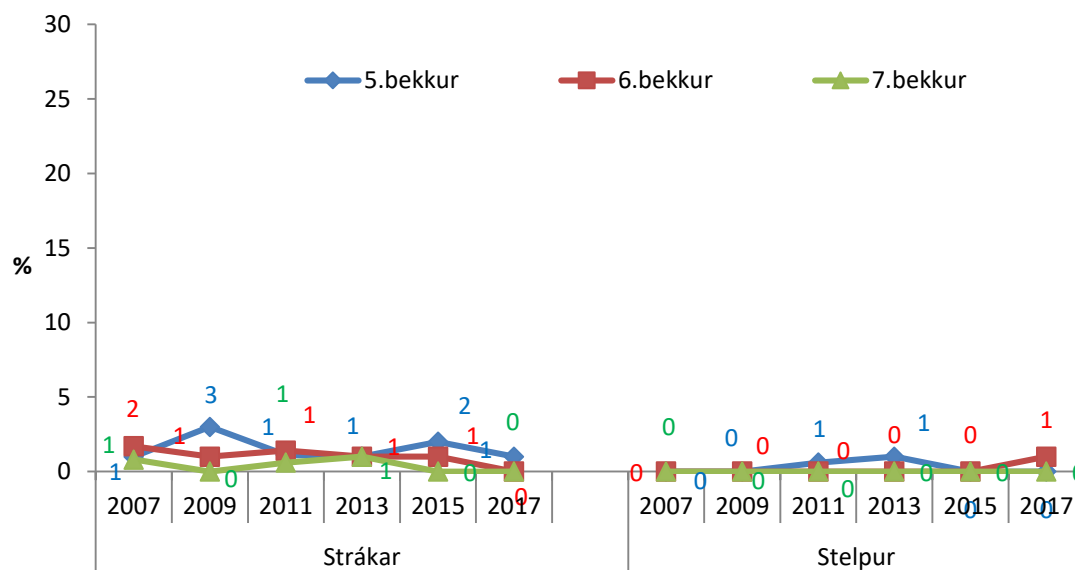


Mynd 25. Hlutfall nemenda í Hafnarfirði sem segja það *stundum eða oft* hafa gerst í vetur að þeir hafi verið með nokkrum krökkum að stríða einum krakka

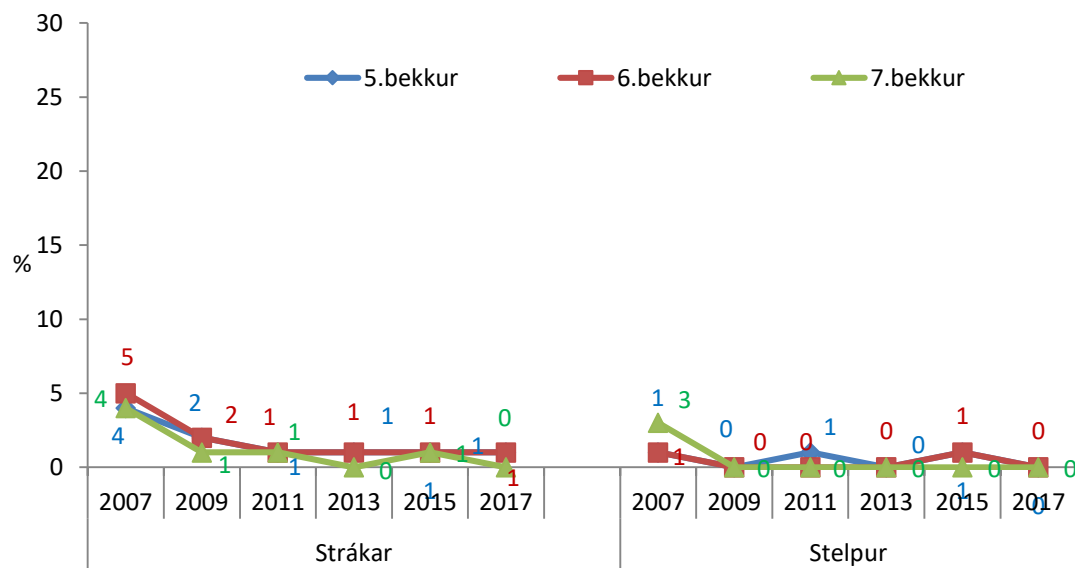


Mynd 26. Hlutfall nemenda á landinu sem segja það *stundum eða oft* hafa gerst í vetur að þeir hafi verið með nokkrum krökkum að stríða einum krakka, árin 2007, 2009, 2011, 2013, 2015 og 2017

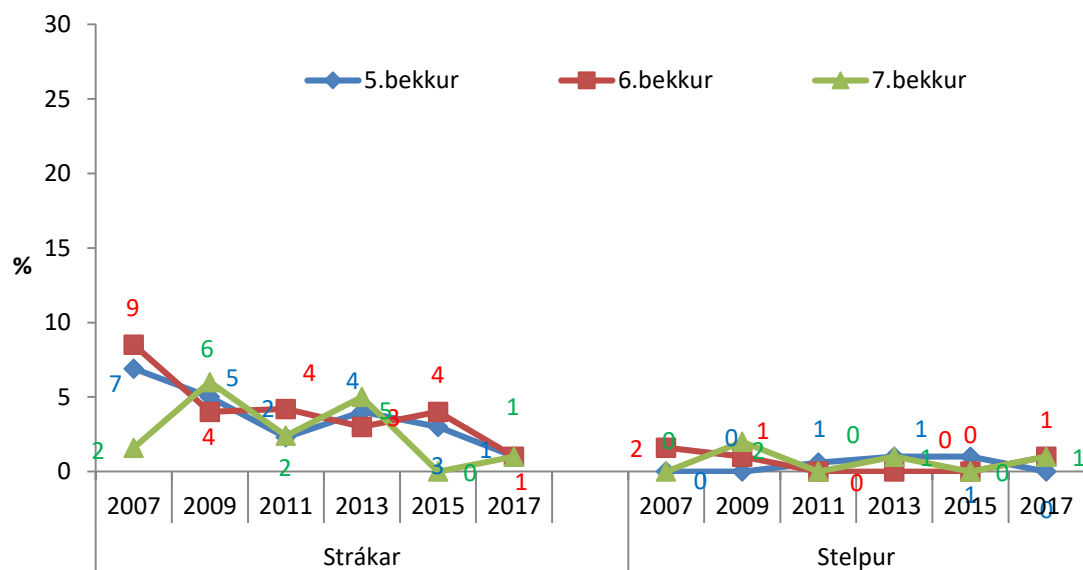




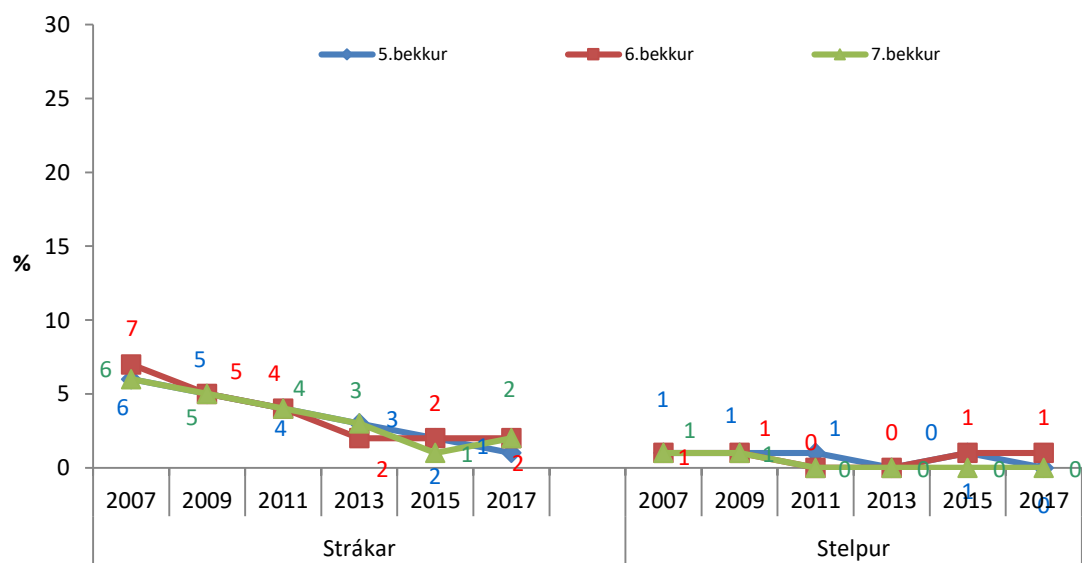
Mynd 27. Hlutfall nemenda í Hafnarfirði sem segja það *stundum eða oft* hafa gerst í vetur að þeir hafi verið með nokkrum krökkum að meiða einn krakka.



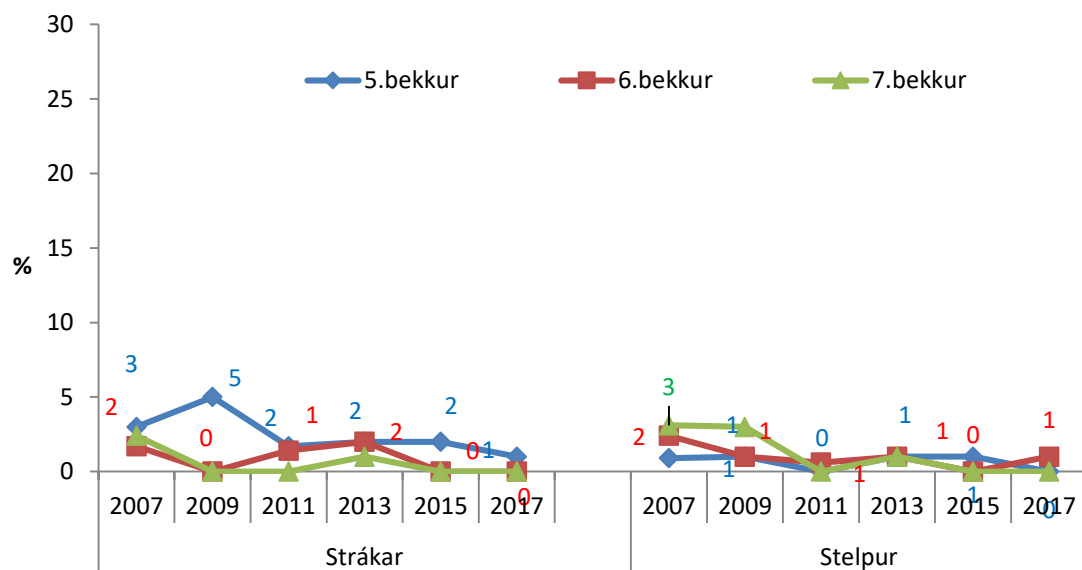
Mynd 28. Hlutfall nemenda á landinu sem segja það *stundum eða oft* hafa gerst í vetur að þeir hafi verið með nokkrum krökkum að meiða einn krakka, árin 2007, 2009, 2011, 2013, 2015 og 2017



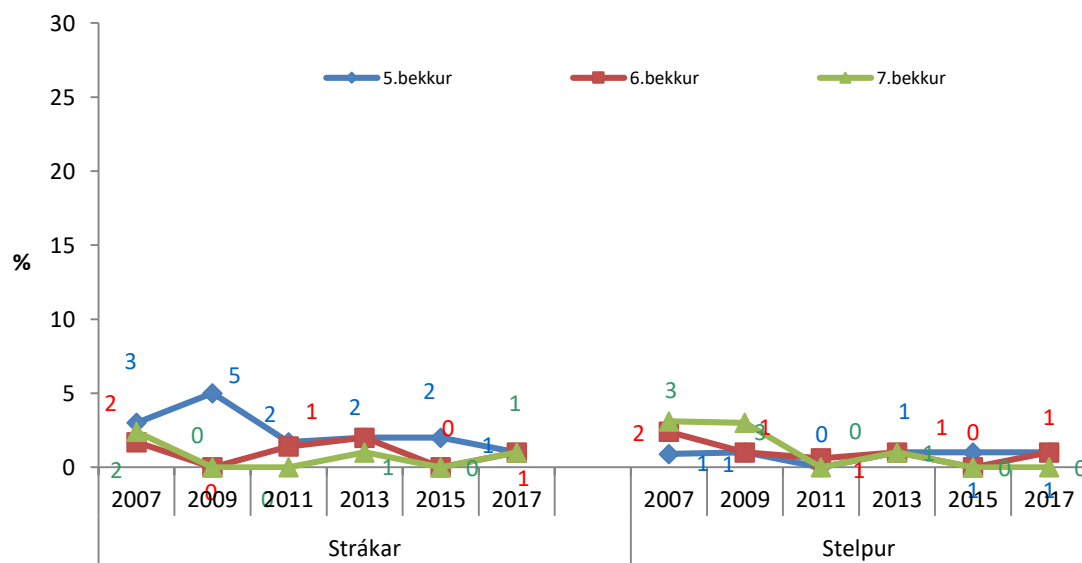
Mynd 29. Hlutfall nemenda í Hafnarfirði sem segja það *stundum eða oft* hafa gerst í vetur að þeir hafi verið með nokkrum krökkum sem réðust á annan hóp



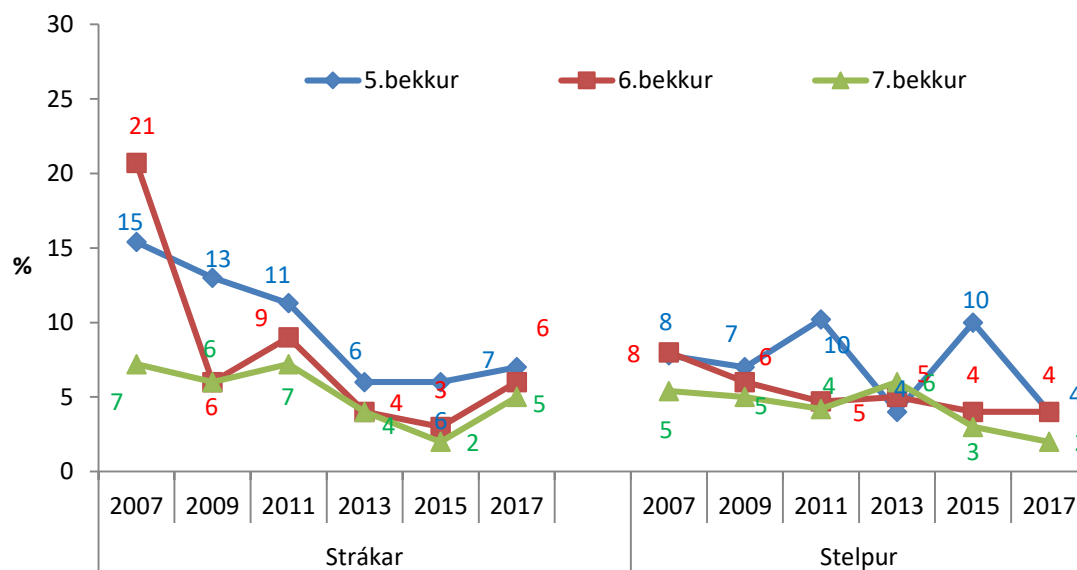
Mynd 30. Hlutfall nemenda á landinu sem segja það *stundum eða oft* hafa gerst í vetur að þeir hafi verið með nokkrum krökkum sem réðust á annan hóp, árin 2007, 2009, 2011, 2013, 2015 og 2017



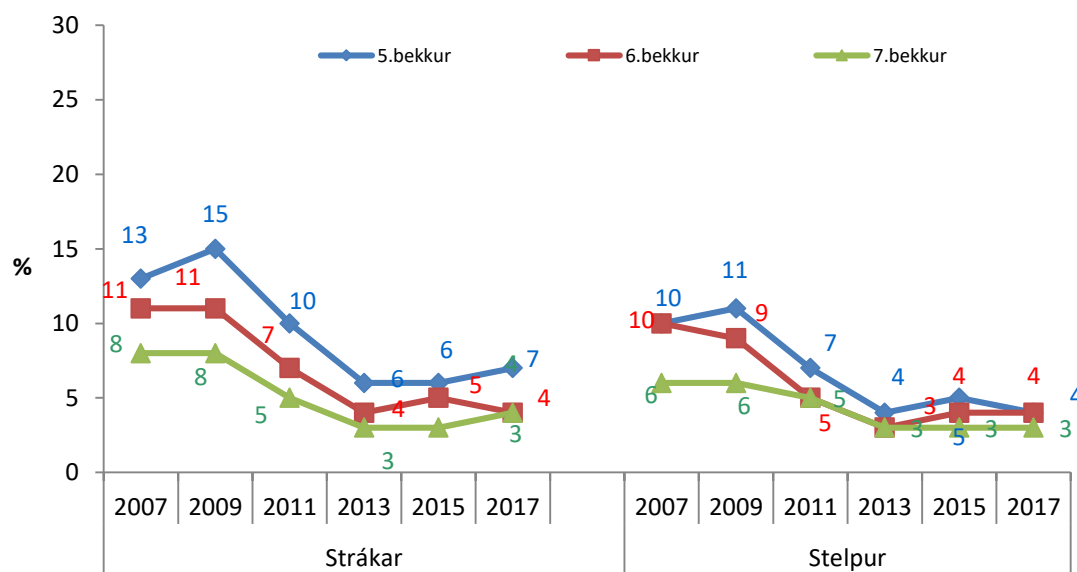
Mynd 31. Hlutfall nemenda í Hafnarfirði sem segja það *stundum eða oft* hafa gerst í vetur að þeir hafi verið með mörgum krökkum sem skildu einn krakka útundan



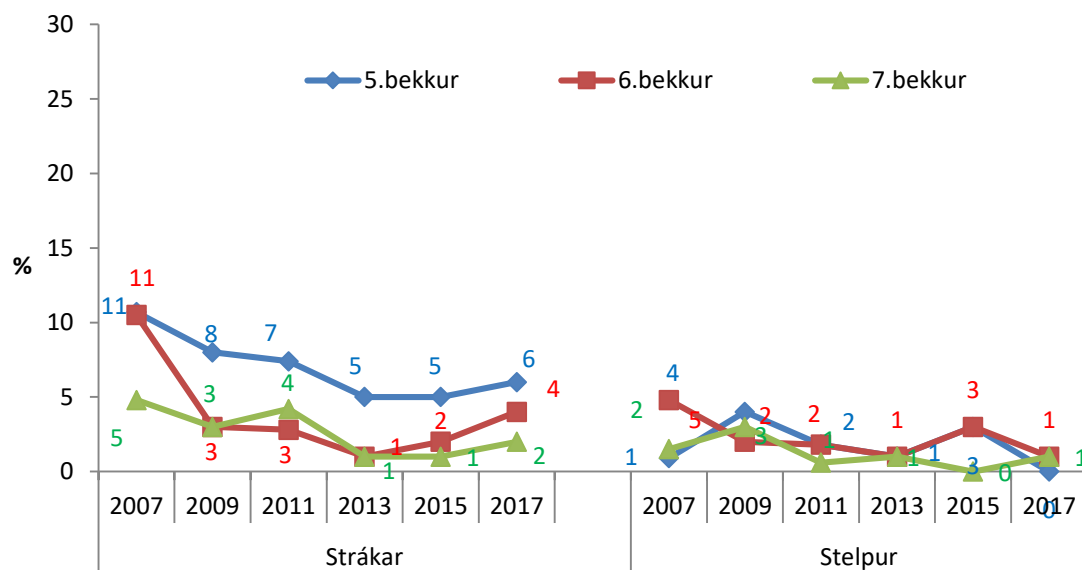
Mynd 32. Hlutfall nemenda á landinu sem segja það *stundum eða oft* hafa gerst í vetur að þeir hafi verið með mörgum krökkum sem skildu einn krakka útundan, árin 2007, 2009, 2011, 2013, 2015 og 2017



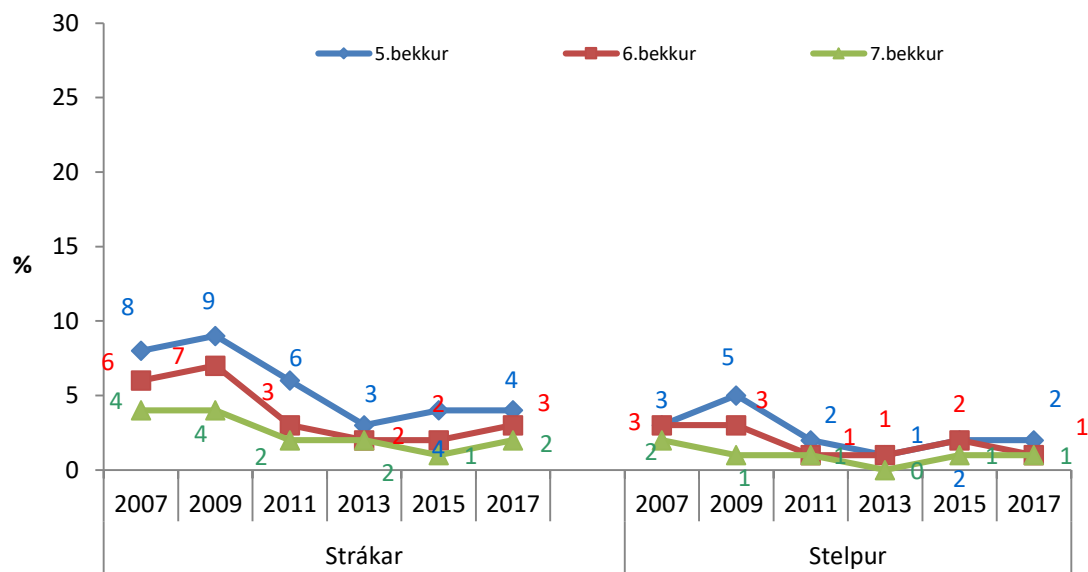
Mynd 33. Hlutfall nemenda í Hafnarfirði sem segja það *stundum eða oft* hafa gerst í vetur að nokkrir krakkar stríddu þeim einum



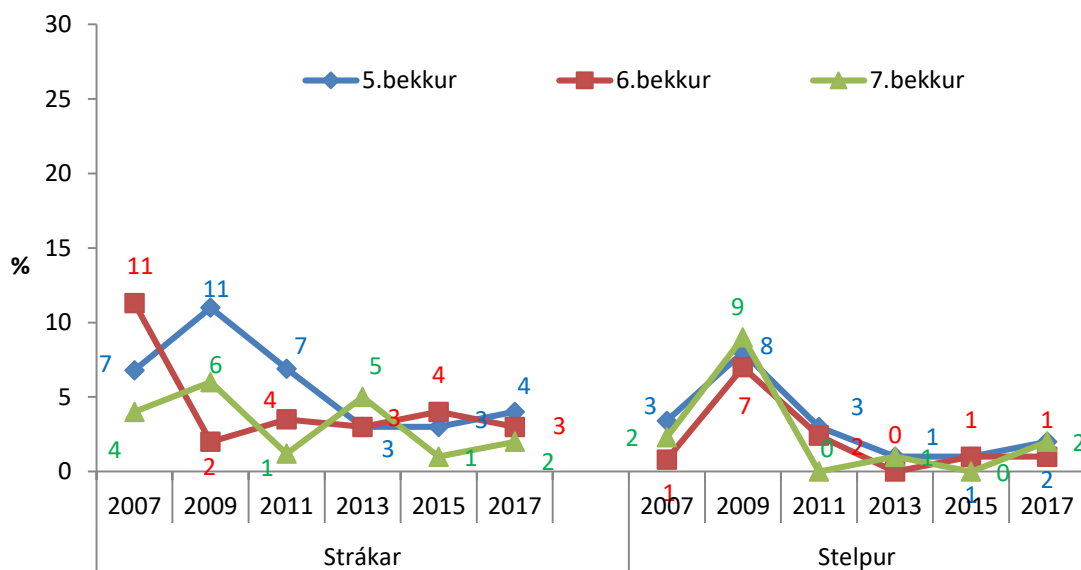
Mynd 34. Hlutfall nemenda á landinu sem segja það *stundum eða oft* hafa gerst í vetur að að nokkrir krakkar stríddu þeim einum, árin 2007, 2009, 2011, 2013, 2015 og 2017



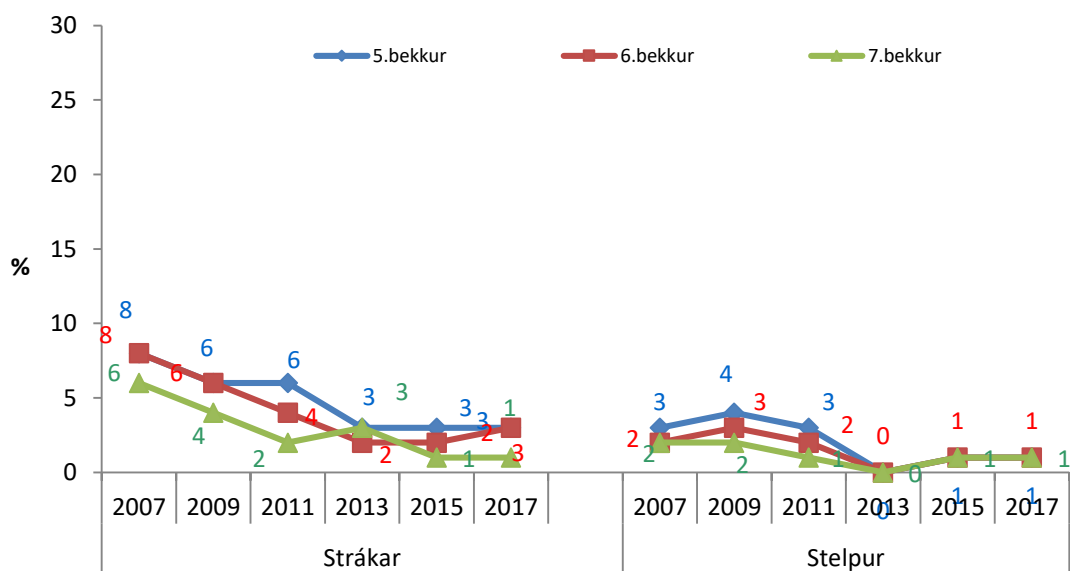
Mynd 35. Hlutfall nemenda í Hafnarfirði sem segja það *stundum eða oft* í vetur að nokkrir krakkar réðust á þau ein og meiddu.



Mynd 36. Hlutfall nemenda á landinu sem segja það *stundum eða oft* í vetur að nokkrir krakkar réðust á þau ein og meiddu, árin 2007, 2009, 2011, 2013, 2015 og 2017

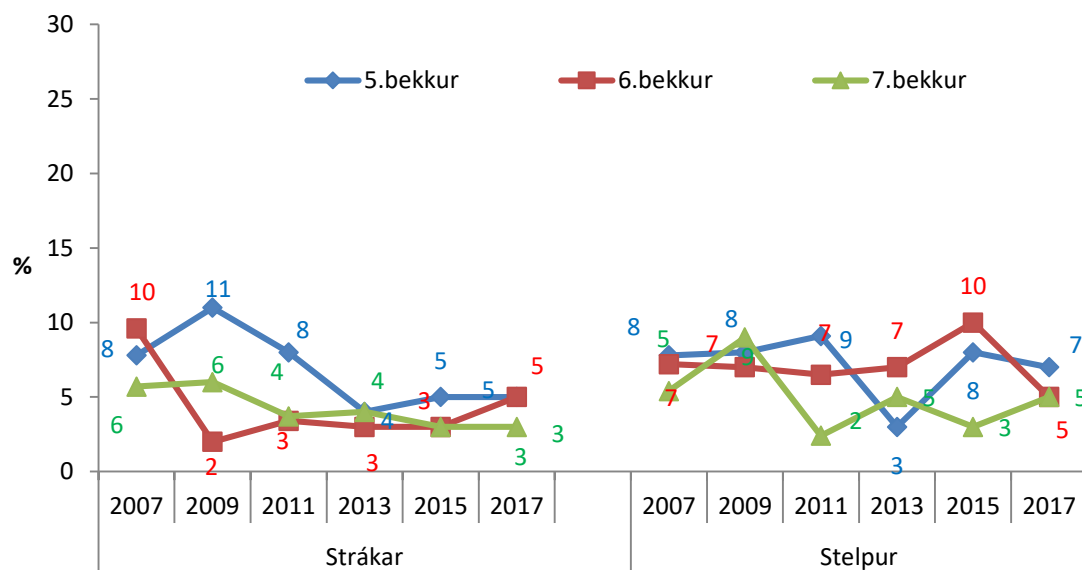


Mynd 37. Hlutfall nemenda í Hafnarfirði sem segja það *stundum eða oft* í vetur að nokkrir krakkar réðust á hóp sem þau voru með

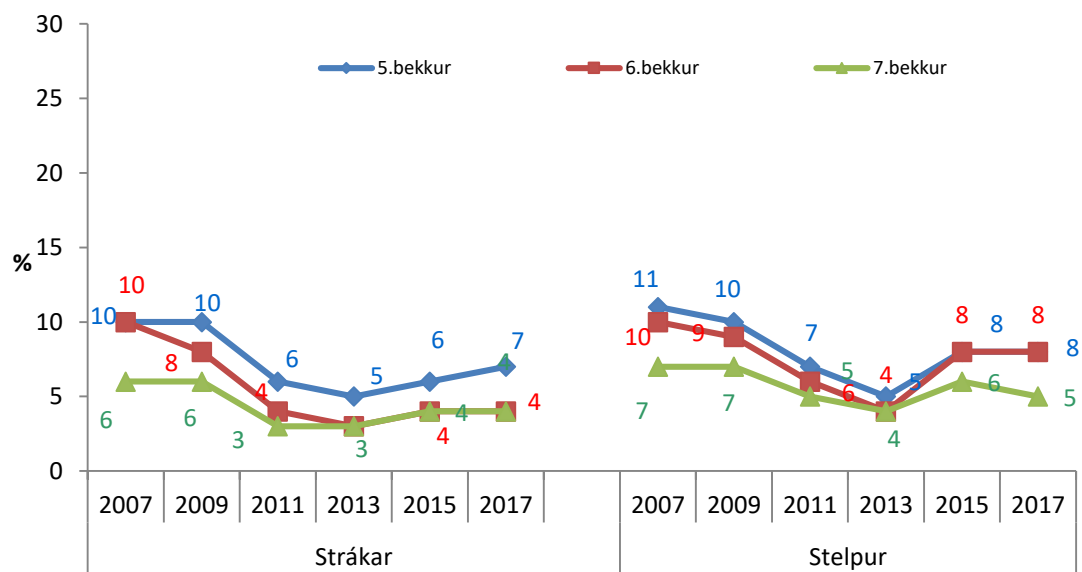


Mynd 38. Hlutfall nemenda á landinu sem segja það *stundum eða oft* í vetur að nokkrir krakkar réðust á hóp sem þau voru með, árin 2007, 2009, 2011, 2013, 2015 og 2017.

## Hagir og líðan barna í 5. til 7. bekk



Mynd 39. Hlutfall nemenda í Hafnarfirði sem segja það *stundum eða oft* í vetur að margir krakkar skildu þau eftir útundan



Mynd 40. Hlutfall nemenda á landinu sem segja það *stundum eða oft* í vetur að margir krakkar skildu þau eftir útundan, árin 2007, 2009, 2011, 2013, 2015 og 2017

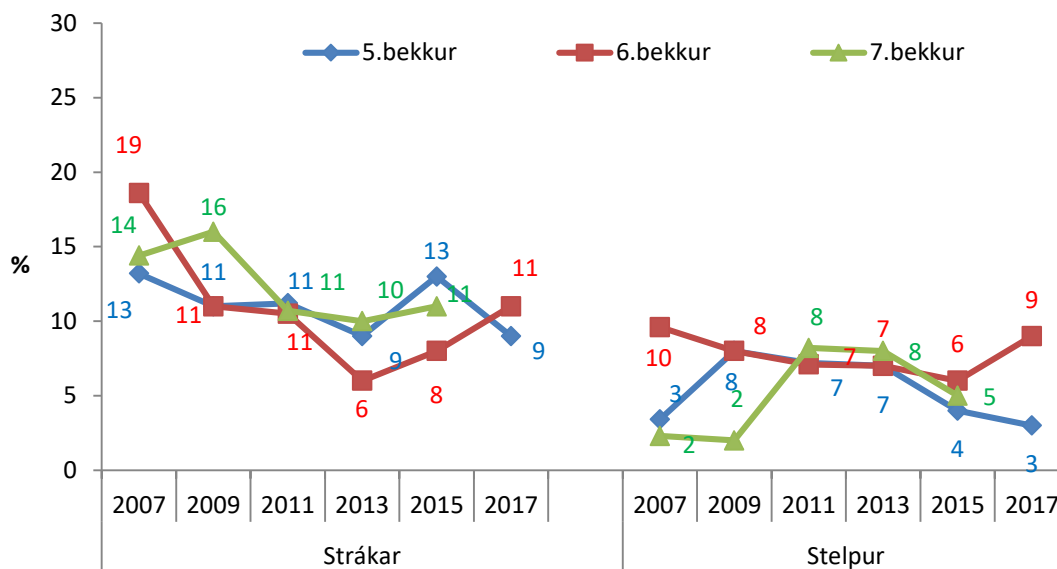
**Tafla 2.** Svör nemenda í 5. og 6. bekk í Hafnarfirði við spurningunni: *Á hvaða stöðum er þér helst strítt (stundum eða oft)?<sup>7</sup>*

	5. bekkur		6. bekkur	
	Strákar	Stelpur	Strákar	Stelpur
<b>Hvar strítt:</b>	<b>%</b>	<b>%</b>	<b>%</b>	<b>%</b>
Í kennslustundum	2,9	1,7	3,1	1,7
Á göngunum	4,0	1,7	2,5	2,3
Í leikfimi eða sundi	3,4	1,1	1,9	2,3
Í búningaklefum eða sturtu	2,3	0,5	4,4	1,8
Í frímínútum á skólalóðinni	10,9	8,3	9,0	5,3
Á leið í og úr skóla	4,0	2,2	2,5	3,5
Á netinu (Facebook, Snapchat osfrv)	2,9	1,1	1,9	3,0
Í síma eða með SMS skilaboðum	0,6	2,7	1,3	2,4
Í matsal eða í matartímum	4,6	2,2	2,5	1,2

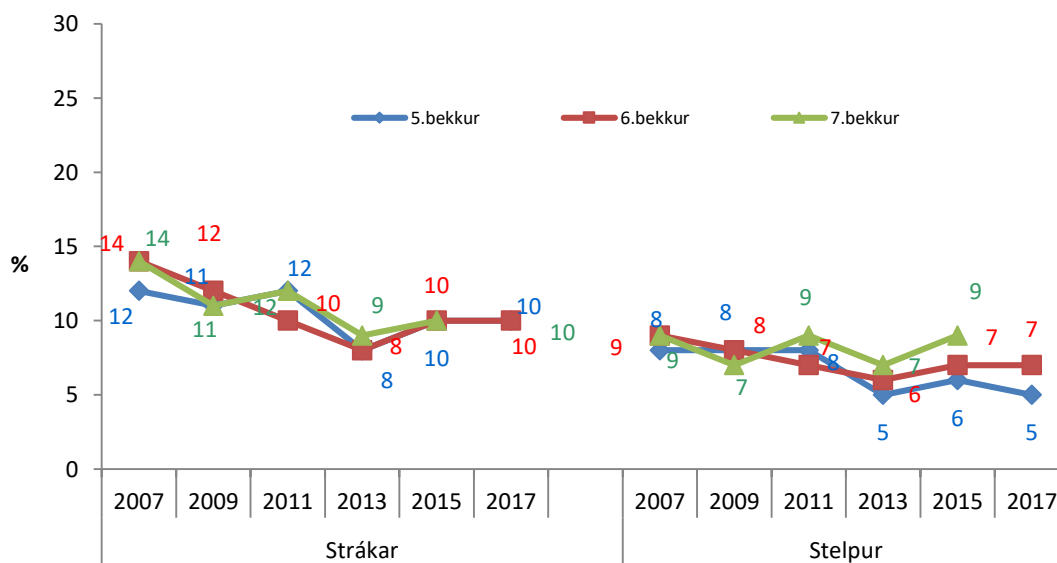
<sup>7</sup> Í ár var ítarlegur spurningalisti lagður fyrir nemendur í 7. bekk vegna rannsóknarinnar Lifecourse. Þeirri rannsókn er ætlað að finna forspárþætti líðanar barna á unglingsárum með samþættingu margvíslegra gagna allt frá því einstaklingar eru í móðurkviði. Svarmöguleikar í þeim spurningalista voru í örfáum tilvikum aðrir en í spurningalistanum sem lagður var fyrir nemendur í 5. og 6. bekk. Í næstu rannsókn meðal nemenda í 5. - 7. bekk munu kvarðarnir aftur samræmdir og fæst þá aftur samanburður í þessum lið.



Nám og skóli



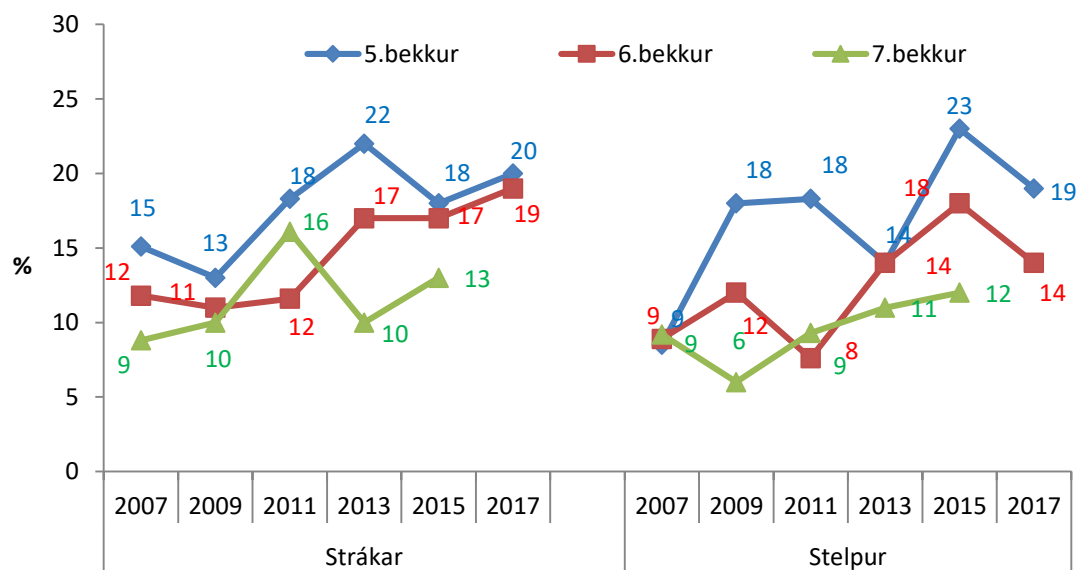
Mynd 41. Hlutfall nemenda í Hafnarfirði sem finnst námið oft eða alltaf vera of erfitt.<sup>8</sup>



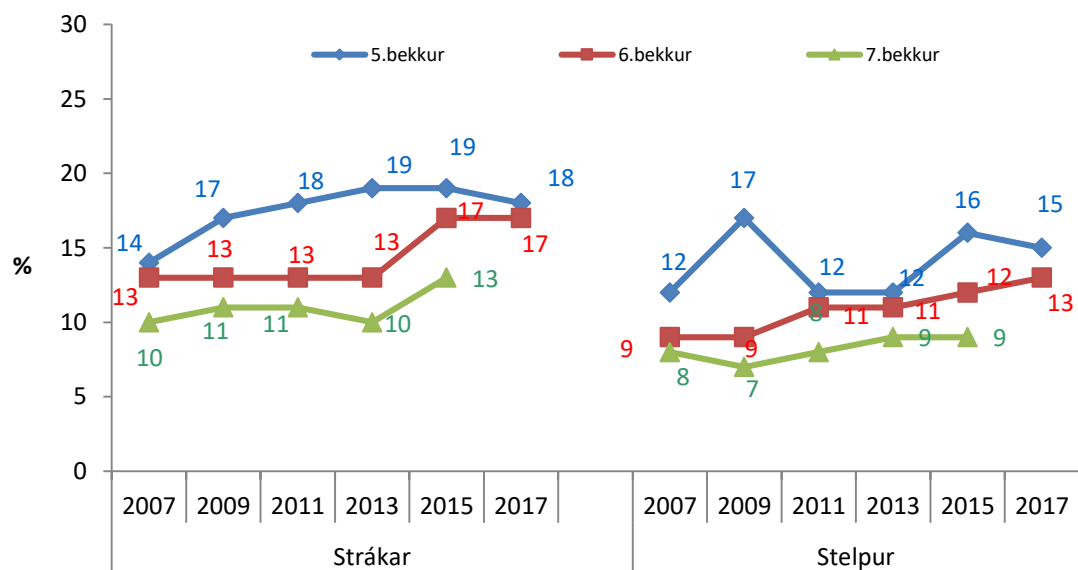
Mynd 42. Hlutfall nemenda á landinu sem finnst námið oft eða alltaf vera of erfitt, árin 2007, 2009, 2011, 2013, 2015 og 2017

<sup>8</sup> Í ár var ítarlegur spurningalisti lagður fyrir nemendur í 7. bekk vegna rannsóknarinnar Lifecourse. Þeirri rannsókn er ætlað að finna forspárþætti líðanar barna á unglingsárum með samþættingu margvíslegra gagna allt frá því einstaklingar eru í móðurkviði. Svarmöguleikar í þeim spurningalista voru í örfáum tilvikum aðrir en í spurningalistanum sem lagður var fyrir nemendur í 5. og 6. bekk. Í næstu rannsókn meðal nemenda í 5. - 7. bekk munu kvarðarnir aftur samræmdir og fæst þá aftur samanburður í þessum lið.

## Hagir og líðan barna í 5. til 7. bekk

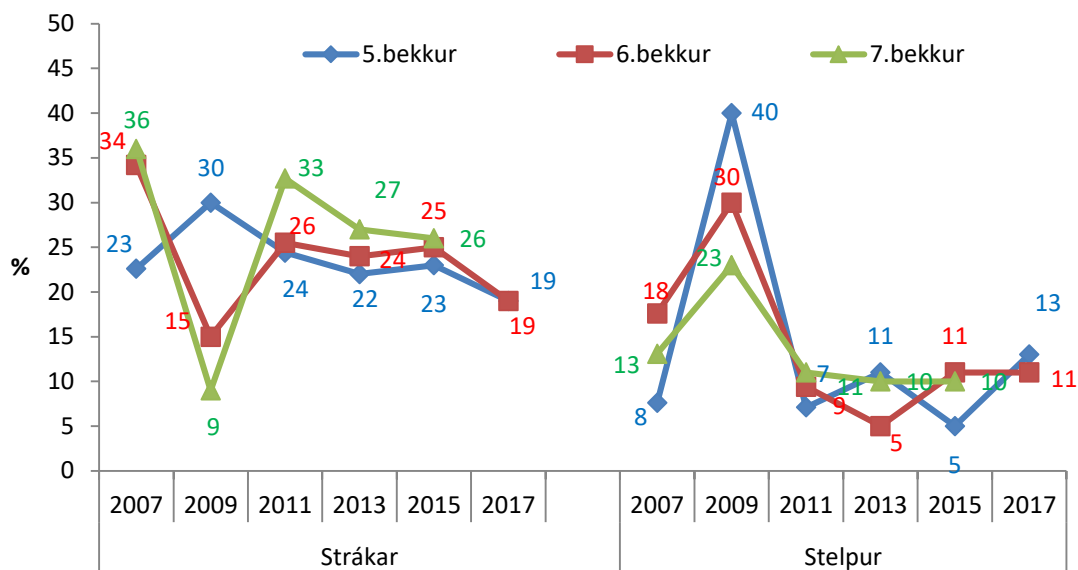


Mynd 43. Hlutfall nemenda í Hafnarfirði sem finnst námið oft eða alltaf vera of létt.<sup>9</sup>

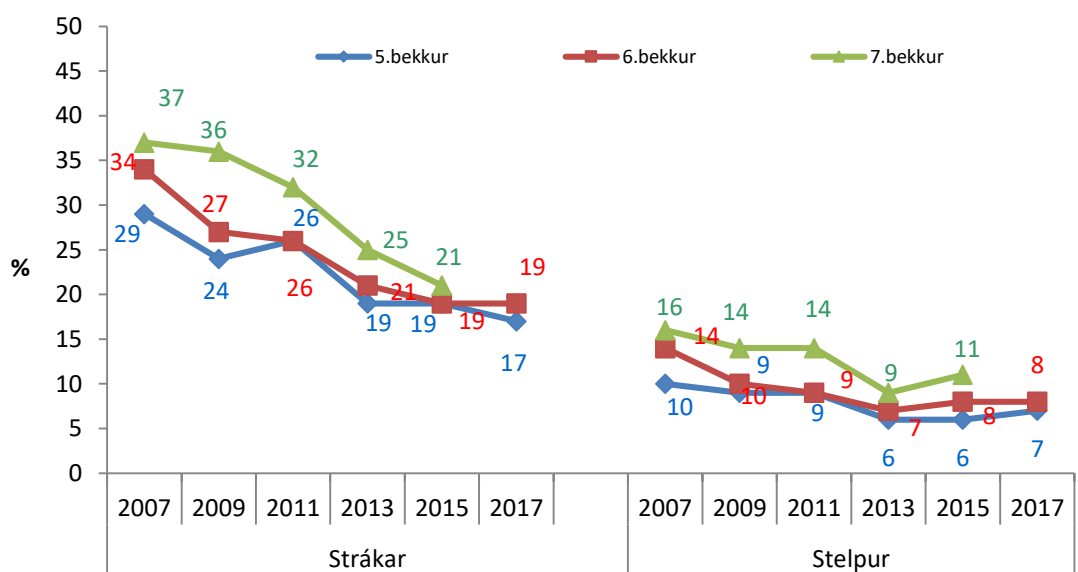


Mynd 44. Hlutfall nemenda á landinu sem finnst námið oft eða alltaf vera of létt, árin 2007, 2009, 2011, 2013, 2015 og 2017

<sup>9</sup> Í ár var ítarlegur spurningalisti lagður fyrir nemendur í 7. bekk vegna rannsóknarinnar Lifecourse. Þeirri rannsókn er ætlað að finna forspárþætti líðanar barna á unglingsárum með samþættingu margvíslegra gagna allt frá því einstaklingar eru í móðurkviði. Svarmöguleikar í þeim spurningalista voru í örfáum tilvikum aðrir en í spurningalistanum sem lagður var fyrir nemendur í 5. og 6. bekk. Í næstu rannsókn meðal nemenda í 5. - 7. bekk munu kvarðarnir aftur samræmdir og fæst þá aftur samanburður í þessum lið.

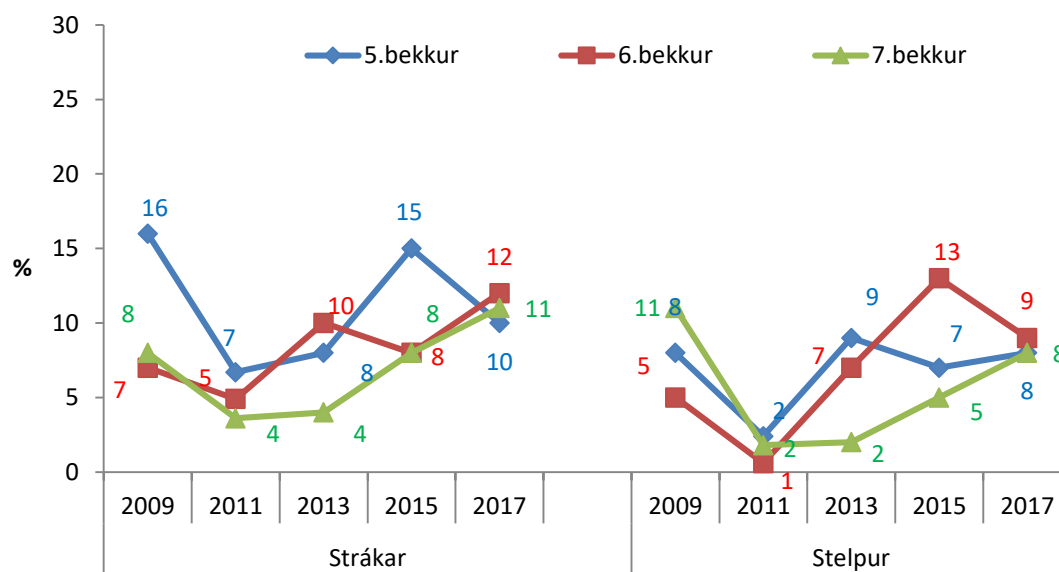


Mynd 45. Hlutfall nemenda í Hafnarfirði sem finnst námið *næstum aldrei eða aldrei* vera skemmtilegt<sup>10</sup>

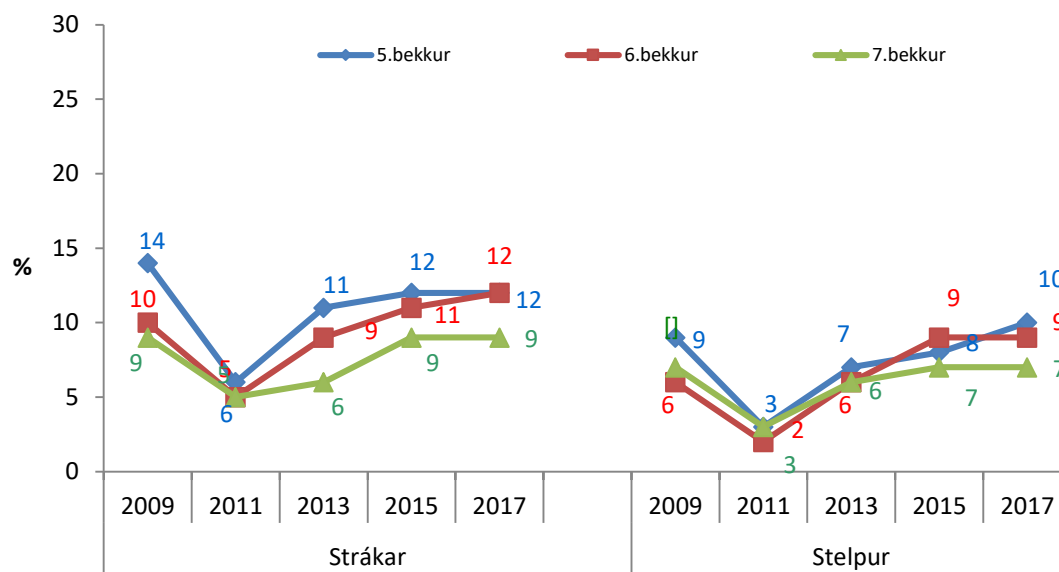


Mynd 46. Hlutfall nemenda á landinu sem finnst námið *næstum aldrei eða aldrei* vera skemmtilegt, árin 2007, 2009, 2011, 2013, 2015 og 2017

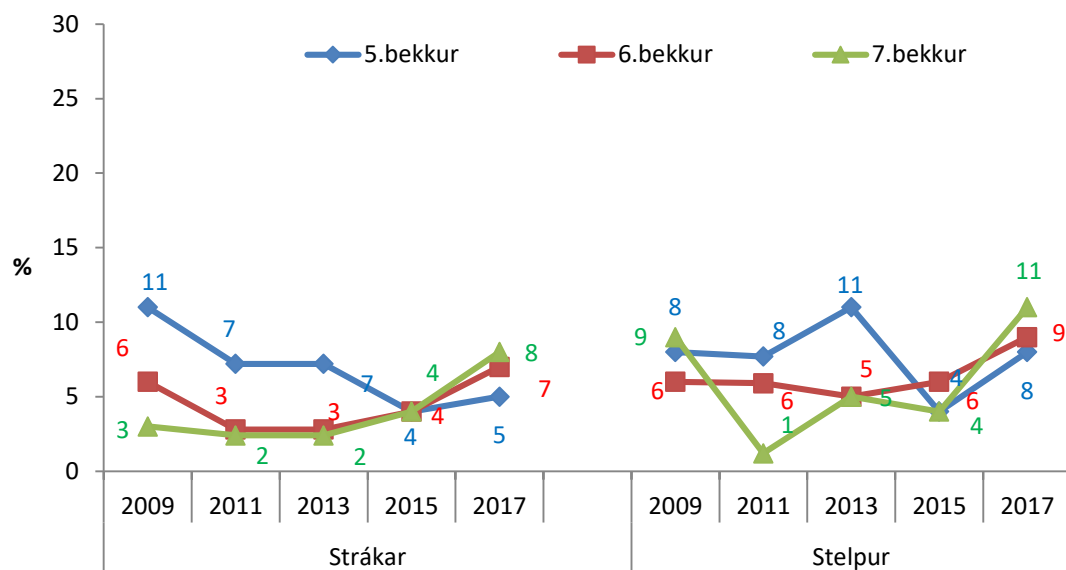
<sup>10</sup> Í ár var ítarlegur spurningalisti lagður fyrir nemendur í 7. bekk vegna rannsóknarinnar Lifecourse. Þeirri rannsókn er ætlað að finna forspárþætti líðanar barna á unglingsárum með samþættingu margvíslegra gagna allt frá því einstaklingar eru í móðurkviði. Svarmöguleikar í þeim spurningalista voru í örfáum tilvikum aðrir en í spurningalistanum sem lagður var fyrir nemendur í 5. og 6. bekk. Í næstu rannsókn meðal nemenda í 5. - 7. bekk munu kvarðarnir aftur samræmdir og fæst þá aftur samanburður í þessum lið.



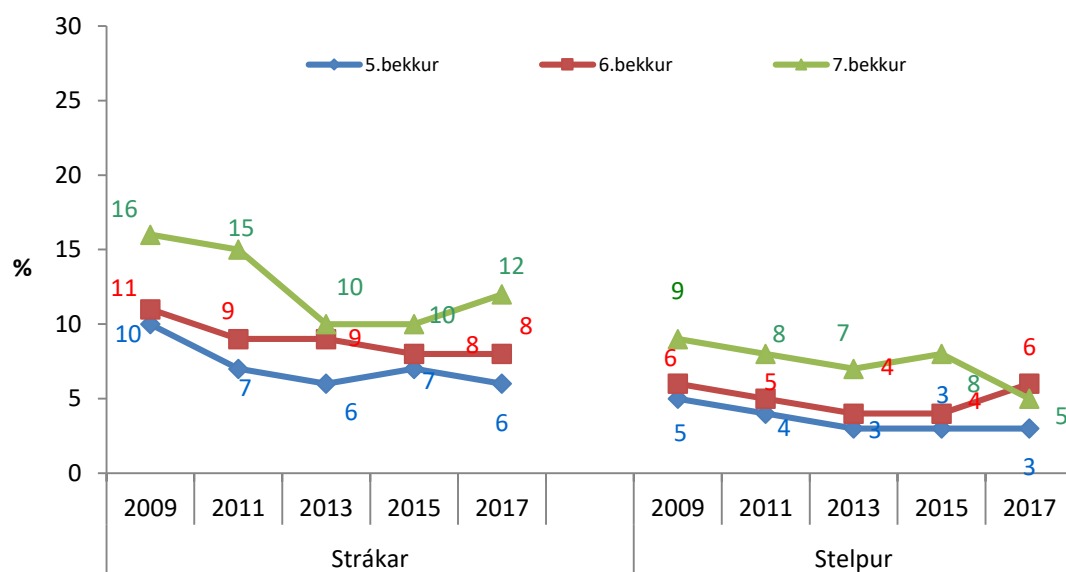
Mynd 47. Hlutfall nemenda í Hafnarfirði sem líður mjög eða frekar illa í kennslustundum



Mynd 48. Hlutfall nemenda á landinu sem líður mjög eða frekar illa í kennslustundum

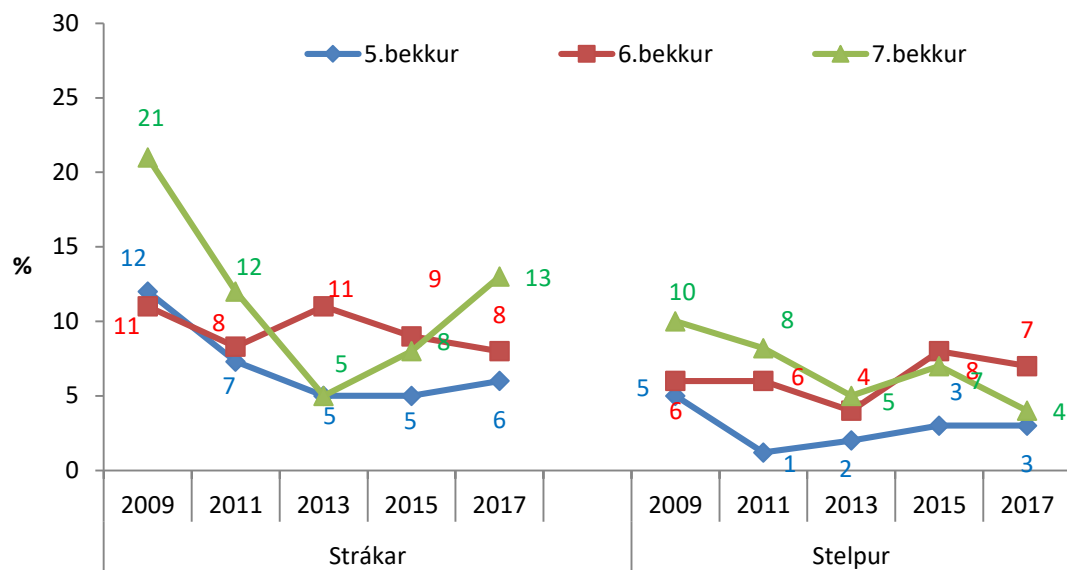


Mynd 49. Hlutfall nemenda í Hafnarfirði sem líður oftast mjög eða frekar illa í frímínútum

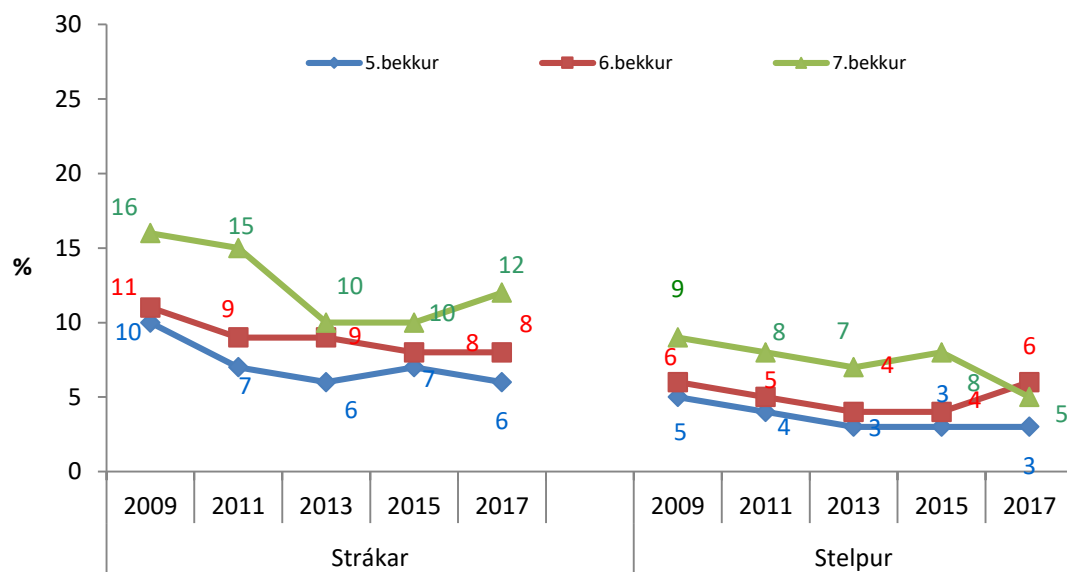


Mynd 50. Hlutfall nemenda á landinu sem líður oftast mjög eða frekar illa í frímínútum, árin 2009, 2011, 2013, 2015 og 2017

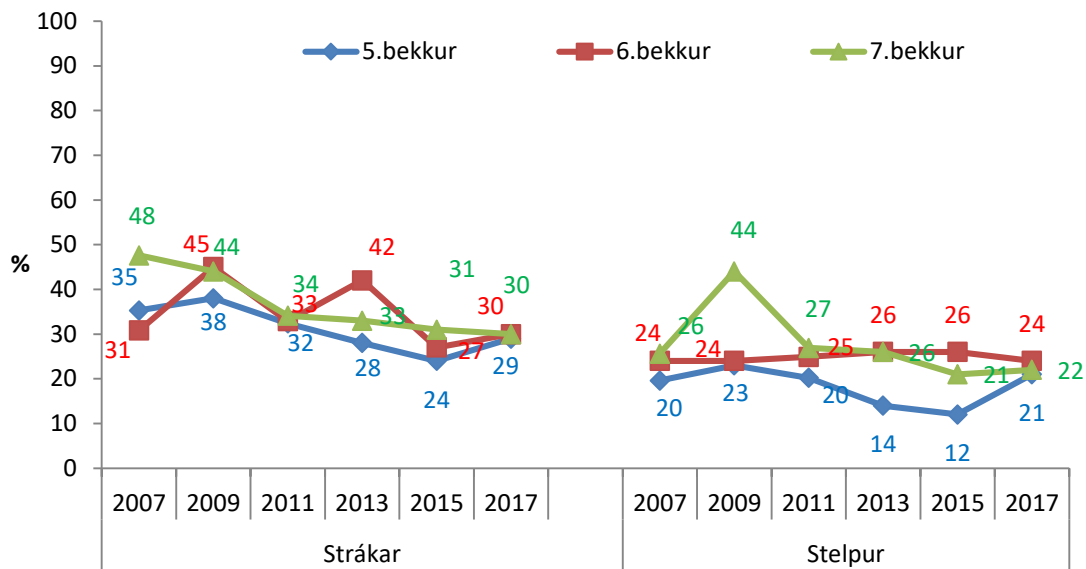
## Hagir og líðan barna í 5. til 7. bekk



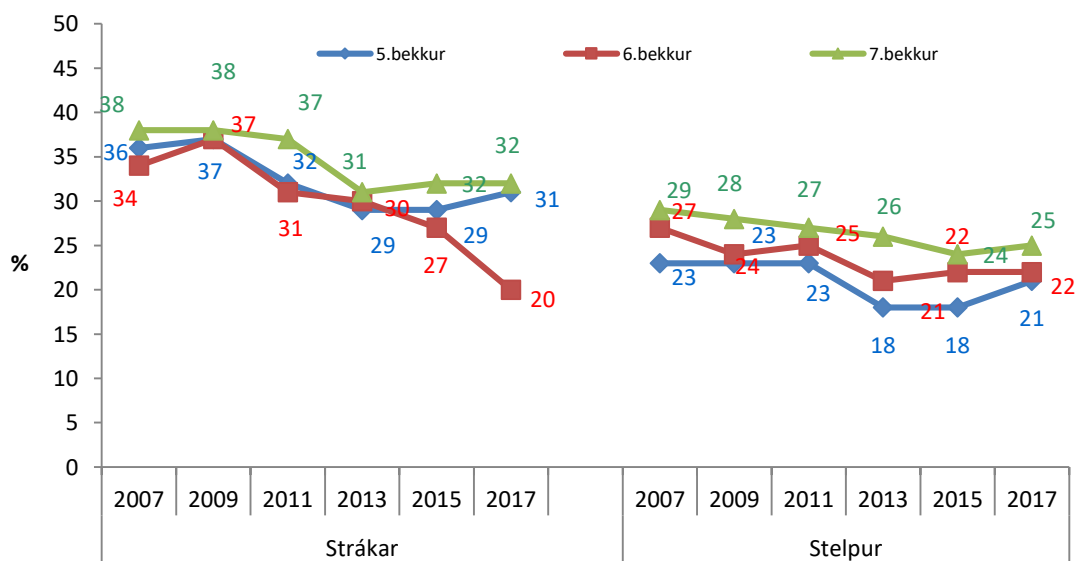
Mynd 51. Hlutfall nemenda í Hafnarfirði sem líkar *mjög eða frekar illa* í við kennarana í skólanum



Mynd 52. Hlutfall nemenda á landinu sem líkar *mjög eða frekar illa* við kennarana í skólanum, árin 2009, 2011, 2013, 2015 og 2017

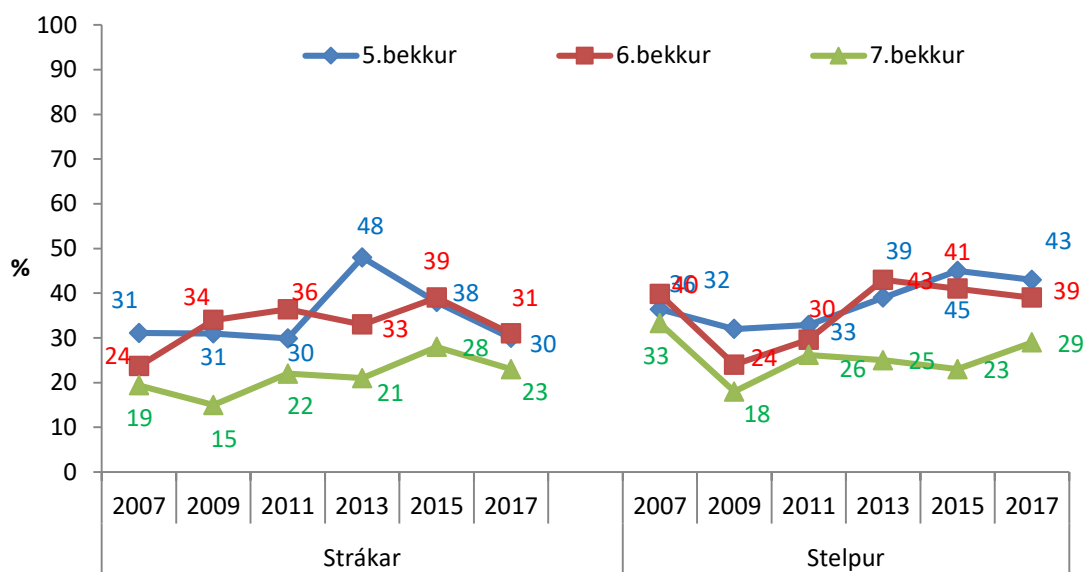


Mynd 53. Hlutfall nemenda í Hafnarfirði sem segja kennarana sjaldan, næstum aldrei eða aldrei hrósa sér í skólanum

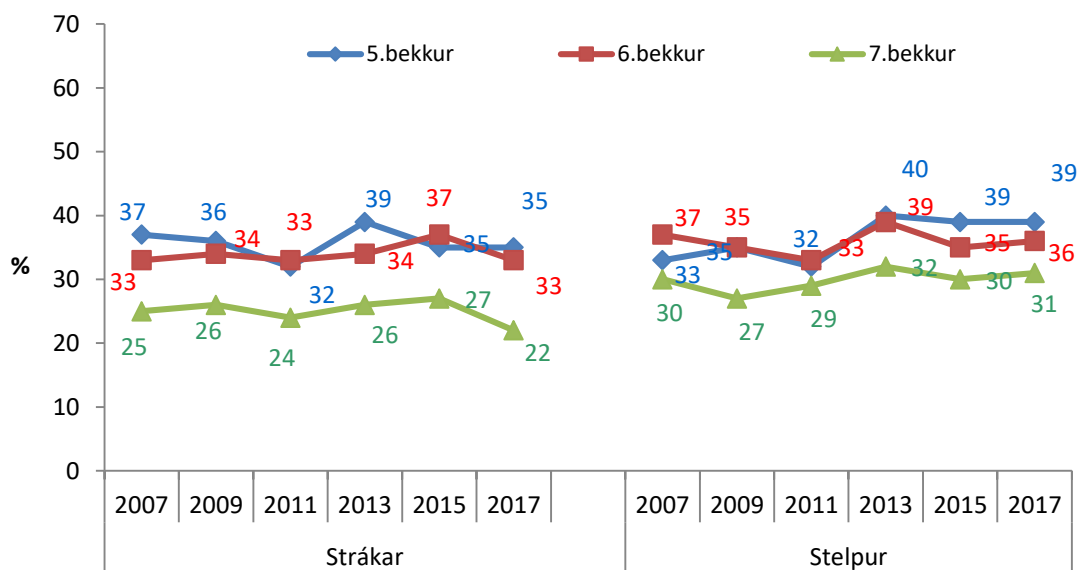


Mynd 54. Hlutfall nemenda á landinu sem segja kennarana sjaldan, næstum aldrei eða aldrei hrósa sér í skólanum árin 2007, 2009, 2011, 2013, 2015 og 2017

## Íþrótt- og tómstundastarf



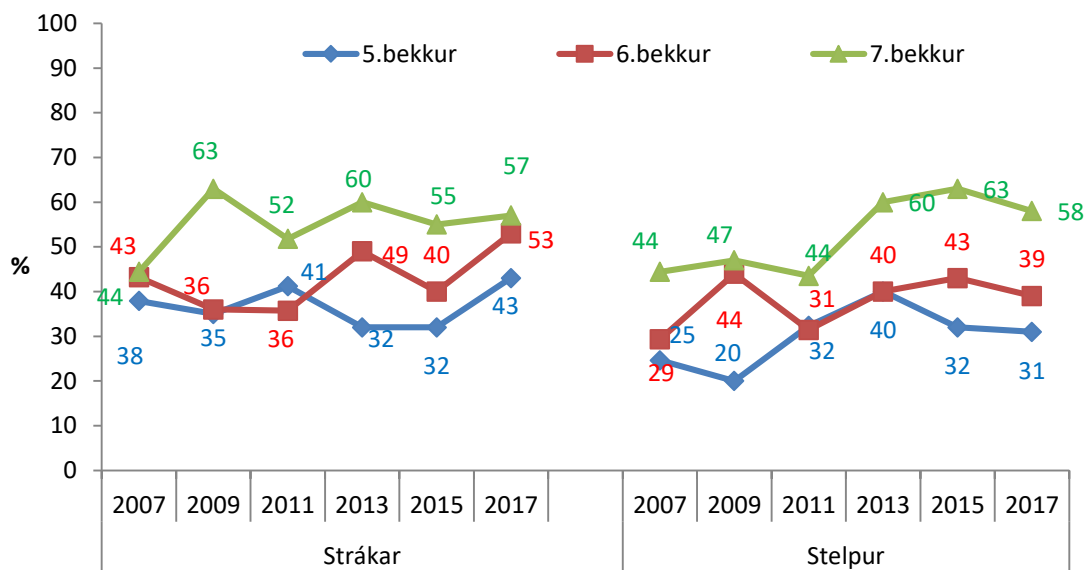
Mynd 55. Hlutfall nemenda í Hafnarfirði sem æfa íþróttir 1-3 sinnum í viku með íþróttafélagi



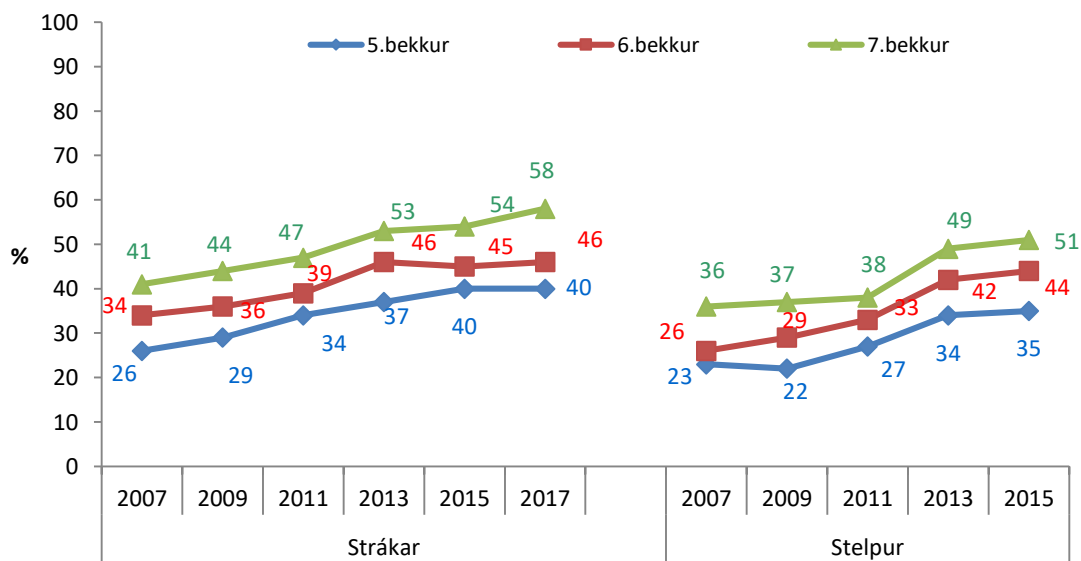
Mynd 56. Hlutfall nemenda á landinu sem æfa íþróttir 1-3 sinnum í viku með íþróttafélagi árin 2007, 2009, 2011, 2013, 2015 og 2017



## Hagir og líðan barna í 5. til 7. bekk

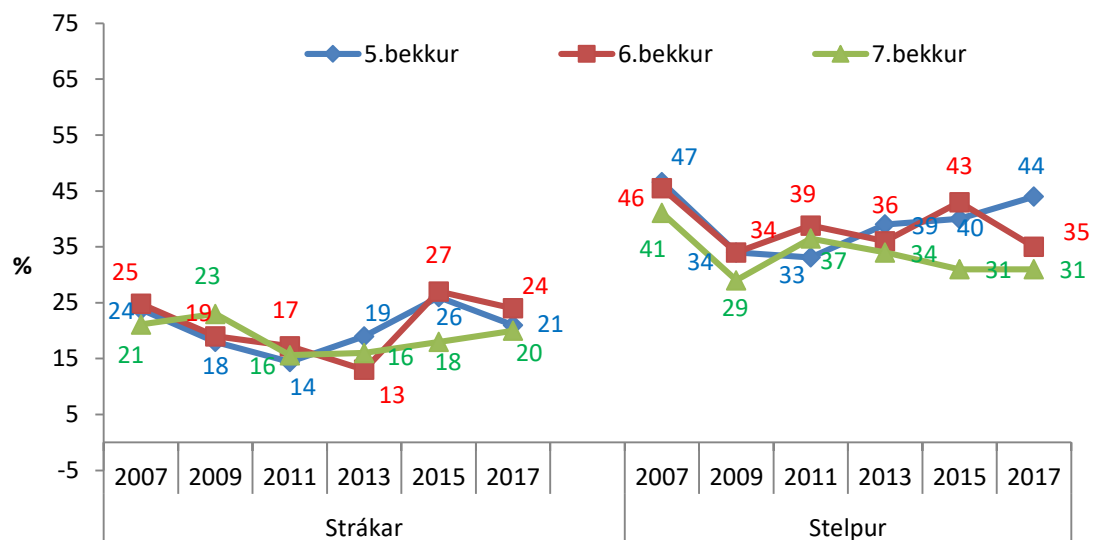


Mynd 57. Hlutfall nemenda í Hafnarfirði sem æfa íþróttir 4 sinnum í viku með íþróttafélagi

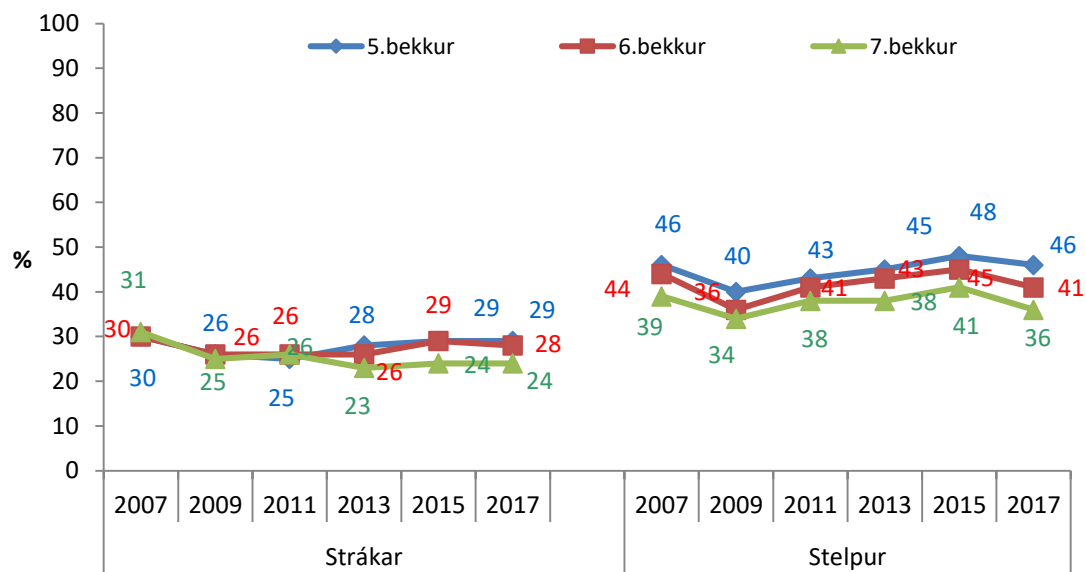


Mynd 58. Hlutfall nemenda á landinu sem æfa íþróttir 4 sinnum í viku með íþróttafélagi árin 2007, 2009, 2011, 2013, 2015 og 2017

## Hagir og líðan barna í 5. til 7. bekk



Mynd 59. Hlutfall nemenda í Hafnarfirði sem stundar tónlistar-eða söngnám 1 sinni í viku eða oftar



Mynd 60. Hlutfall nemenda á landinu sem stundar tónlistar-eða söngnám 1 sinni í viku eða oftar, árin 2007, 2009, 2011, 2013, 2015 og 2017

Tafla 3. Tími sem strákar og stelpur í 5., 6. og 7. bekk í Hafnarfirði verja að jafnaði í að horfa á sjónvarp / vídeó/ DVD á hverjum degi.

	Svarmöguleikar	Strákar (%)	Stelpur (%)
5. bekkur	Engum tíma	13,9	21,0
	1/2 til 1 klst.	58,8	59,7
	2 til 3 klst.	20,0	16,0
	meira en 4 klst.	7,3	3,3
6. bekkur	Engum tíma	8,4	13,9
	1/2 til 1 klst.	57,1	60,8
	2 til 3 klst.	27,9	17,5
	meira en 4 klst.	6,5	7,8
7. bekkur	Engum tíma	10,7	10,3
	1/2 til 1 klst.	41,2	46,1
	2 til 3 klst.	36,7	33,9
	meira en 4 klst.	11,3	9,7

Tafla 4. Tími sem strákar og stelpur í 5., 6. og 7. bekk í Hafnarfirði verja að jafnaði í að spila tölvuleiki á netinu á hverjum degi.

	Svarmöguleikar	Strákar (%)	Stelpur (%)
5. bekkur	Engum tíma	13,9	58,7
	1/2 til 1 klst.	47,5	31,7
	2 til 3 klst.	24,1	6,6
	meira en 4 klst.	14,6	3,0
6. bekkur	Engum tíma	9,7	64,6
	1/2 til 1 klst.	50,0	26,8
	2 til 3 klst.	24,0	6,1
	meira en 4 klst.	16,2	2,4
7. bekkur	Engum tíma	11,0	72,8
	1/2 til 1 klst.	37,2	21,0
	2 til 3 klst.	34,3	4,3
	meira en 4 klst.	17,4	1,9

Tafla 5. Tími sem strákar og stelpur í 5., 6. og 7. bekk í Hafnarfirði verja að jafnaði *til að vera á netinu* (Facebook, Snapchat osfrv) á hverjum degi.

	Svarmöguleikar	Strákar (%)	Stelpur (%)
5. bekkur	Engum tíma	63,5	52,1
	1/2 til 1 klst.	29,5	37,7
	2 til 3 klst.	5,1	9,6
	meira en 4 klst.	1,9	0,6
6. bekkur	Engum tíma	45,4	32,3
	1/2 til 1 klst.	40,8	53,7
	2 til 3 klst.	8,6	11,0
	meira en 4 klst.	5,3	3,0
7. bekkur	Engum tíma	32,8	12,7
	1/2 til 1 klst.	44,1	57,8
	2 til 3 klst.	18,6	17,5
	meira en 4 klst.	4,5	12,0

Tafla 6. Tími sem strákar og stelpur í 5., 6. og 7. bekk í Hafnarfirði verja að jafnaði í að nota tölvur í annað en vera á netinu eða spila tölvuleiki á hverjum degi.

	Svarmöguleikar	Strákar (%)	Stelpur (%)
5. bekkur	Engum tíma	45,6	58,9
	1/2 til 1 klst.	41,1	35,7
	2 til 3 klst.	8,2	3,0
	meira en 4 klst.	5,1	2,4
6. bekkur	Engum tíma	52,9	62,8
	1/2 til 1 klst.	33,3	29,9
	2 til 3 klst.	7,2	4,9
	meira en 4 klst.	6,5	2,4
7. bekkur	Engum tíma	48,9	65,2
	1/2 til 1 klst.	36,8	28,6
	2 til 3 klst.	6,3	4,3
	meira en 4 klst.	8,0	1,9

Tafla 7. Tími sem strákar og stelpur í 5., 6. og 7. bekk í Hafnarfirði verja að jafnaði í að lesa *bækur* (aðrar en skólabækur) á hverjum degi.

	Svarmöguleikar	Strákar (%)	Stelpur (%)
5. bekkur	Engum tíma	39,6	26,5
	1/2 til 1 klst.	51,5	62,4
	2 til 3 klst.	5,9	8,3
	meira en 4 klst.	3,0	2,8
6. bekkur	Engum tíma	31,4	21,4
	1/2 til 1 klst.	56,2	64,3
	2 til 3 klst.	10,5	11,9
	meira en 4 klst.	2,0	2,4
7. bekkur	Engum tíma	31,9	19,4
	1/2 til 1 klst.	63,2	65,6
	2 til 3 klst.	3,8	14,4
	meira en 4 klst.	1,1	0,6

Tafla 8. Tími sem strákar og stelpur í 5., 6. og 7. bekk í Hafnarfirði verja að jafnaði í að lesa *texta á netinu t.d. bækur, blöð og sögur* á hverjum degi.

	Svarmöguleikar	Strákar (%)	Stelpur (%)
5. bekkur	Engum tíma	65,0	63,1
	1/2 til 1 klst.	26,6	29,9
	2 til 3 klst.	4,2	5,7
	meira en 4 klst.	4,2	1,3
6. bekkur	Engum tíma	54,1	57,5
	1/2 til 1 klst.	35,6	32,7
	2 til 3 klst.	6,2	7,8
	meira en 4 klst.	4,1	2,0
7. bekkur	Engum tíma	47,7	39,1
	1/2 til 1 klst.	39,1	46,2
	2 til 3 klst.	11,5	14,1
	meira en 4 klst.	1,7	0,6