

***Hagir og líðan barna
í Hafnarfirði
5. – 7. bekkur***

***Niðurstöður rannsóknar meðal
í grunnskólum Hafnarfjarðar árið 2013***



**RANNSÓKNIR & GREINING
Háskólanum í Reykjavík**

Hagir og líðan barna í Hafnarfirði 5. – 7. bekkur

Niðurstöður rannsókna meðal nemenda í 5., 6. og 7. bekk
Áslandsskóla, Engidalsskóla (sameinaður við Víðistaðaskóla),
Hraunvallaskóla, Hvaleyrarskóla, Lækjarskóla, Setbergsskóla,
Víðistaðaskóla og Öldutúnsskóla í Hafnarfirði árið 2013

www.rannsoknir.is

Rit þetta má ekki afrita með nokkrum hætti, svo sem með ljósmyndun, prentun, hljóðritun eða á sambærilegan hátt, að hluta eða í heild, án skriflegs leyfis Rannsókna & greiningar.

© 2013 Rannsókna & greining ehf

Efnisyfirlit

EFNISYFIRLIT	5
LISTI YFIR MYNDIR	6
LISTI YFIR TÖFLUR	8
INNGANGUR	9
AÐFERÐ OG GÖGN	10
ÞÁTTTAKENDUR OG FRAMKVÆMD	10
<i>Almenn líðan barna í 5., 6. og 7. bekk</i>	<i>12</i>
<i>Samband við foreldra og fjölskyldu</i>	<i>15</i>
<i>Vinir</i>	<i>20</i>
<i>Stríðni</i>	<i>22</i>
<i>Nám og skóli</i>	<i>28</i>
<i>Íþróttá- og tómstundastarf</i>	<i>32</i>

Listi yfir myndir

Mynd 1. Hlutfall nemenda sem segjast <i>oft eða mjög oft</i> hafa fengið reiðiköst sem þeir gátu ekki stjórnað.	12
Mynd 2. Hlutfall nemenda sem segjast <i>oft eða mjög oft</i> hafa öskrað eða hent hlutum.	12
Mynd 3. Hlutfall nemenda sem segjast <i>oft eða mjög oft</i> hafa langað til að brjóta eða skemma hluti.	13
Mynd 4. Hlutfall nemenda sem segjast <i>oft eða mjög oft</i> hafa gert eitthvað bara af því þeir voru svo reiðir.	13
Mynd 5. Hlutfall nemenda í 5., 6. og 7. bekk í Hafnarfirði sem finnst þeir vera <i>frekar eða allt of feitir, passlegir eða frekar eða allt of mjóir</i>	14
Mynd 6. Hlutfall nemenda sem í Hafnarfirði árið 2013 eftir því hversu oft þeir fá hjálp frá pabba sínum, mömmu eða systkinum með heimanám sitt.	15
Mynd 7. Hlutfall nemenda sem horfa <i>sjaldan, næstum aldrei eða aldrei</i> á sjónvarp eða myndband með pabba sínum eða mömmu.	15
Mynd 8. Hlutfall nemenda sem segja að allir í fjölskyldu sinni tali <i>sjaldan, næstum aldrei eða aldrei</i> saman.	16
Mynd 9. Hlutfall nemenda sem segjast <i>sjaldan, næstum aldrei eða aldrei</i> vera með foreldrum sínum eftir skóla.	16
Mynd 10. Hlutfall nemenda sem segjast <i>sjaldan, næstum aldrei eða aldrei</i> vera með foreldrum sínum um helgar	17
Mynd 11. Hlutfall nemenda sem segja það vera <i>frekar eða mjög erfitt</i> fyrir þá að fá umhyggju og hlýju hjá foreldrum sínum.	17
Mynd 12. Hlutfall nemenda sem segjast <i>stundum eða oft</i> vera einir heima eftir skóla. ...	18
Mynd 13. Hlutfall nemenda sem segir að þeim líði <i>stundum, oft eða alltaf</i> illa heima. ...	18
Mynd 14. Hlutfall nemenda sem segjast <i>sjaldan, næstum aldrei eða aldrei</i> fara í leikhús, á sýningar eða tónleika með pabba sínum eða mömmu.	19
Mynd 15. Hlutfall nemenda sem eru <i>sjaldan, næstum aldrei eða aldrei</i> í íþróttum eða útivist með pabba sínum eða mömmu.	19
Mynd 16. Hlutfall nemenda sem segjast <i>fáa eða enga</i> vini eða vinkonur eiga í skólanum.	20
Mynd 17. Hlutfall nemenda sem segjast <i>sjaldan, næstum aldrei eða aldrei</i> vera með vinum eða vinkonum sínum eftir skóla eða um helgar	20
Mynd 18. Hlutfall nemenda sem segja það eiga <i>frekar eða mjög illa</i> við um sig að foreldrar þeirra þekki vini þeirra eða vinkonur.	21
Mynd 19. Hlutfall nemenda sem segja það eiga <i>frekar eða mjög illa</i> við um sig að foreldrar þeirra þekki foreldra vina/vinkvenna þeirra.	21
Mynd 20. Hlutfall nemenda sem segir það hafa <i>stundum eða oft</i> gerst í vetur að þeir hafi verið með nokkrum krökkum að stríða einum krakka.	22
Mynd 21. Hlutfall nemenda sem segir það hafa <i>stundum eða oft</i> gerst í vetur að þeir hafi verið með nokkrum krökkum að meiða einn krakka.	22
Mynd 22. Hlutfall nemenda sem segir það hafa <i>stundum eða oft</i> gerst í vetur að þeir hafi verið með nokkrum krökkum sem réðust á annan hóp.	23
Mynd 23. Hlutfall nemenda sem segir það hafa <i>stundum eða oft</i> gerst í vetur að þeir hafi verið með mörgum krökkum sem skildu einn krakka útundan.	23

Mynd 24. Hlutfall nemenda sem segir það hafa gerst <i>stundum eða oft</i> í vetur að nokkrir krakkar stríddu þeim einum.	24
Mynd 25. Hlutfall nemenda sem segir það hafa gerst <i>stundum eða oft</i> í vetur að nokkrir krakkar réðust á þau ein og meiddu.	24
Mynd 26. Hlutfall nemenda sem segir það hafa gerst <i>stundum eða oft</i> í vetur að nokkrir krakkar réðust á hóp sem þau voru með.	25
Mynd 27. Hlutfall nemenda sem segir það hafa gerst <i>stundum eða oft</i> í vetur að margir krakkar skildu þau eftir útundan.	25
Mynd 28. Svör nemenda í Hafnarfirði við spurningunni: <i>Hefur þú strítt einhverjum krakka í vetur af því að hann eða hún er útlendingur eða fæddist í útlöndum?</i>	26
Mynd 29. Hlutfall nemenda sem finnst námið <i>oft eða alltaf</i> vera of erfitt.	28
Mynd 30. Hlutfall nemenda sem finnst námið <i>oft eða alltaf</i> vera of létt.	28
Mynd 31. Hlutfall nemenda sem finnst námið <i>næstum aldrei eða aldrei</i> vera skemmtilegt.	29
Mynd 32. Hlutfall nemenda sem líður <i>oft eða alltaf</i> illa í kennslustundum.	29
Mynd 33. Hlutfall nemenda sem líður <i>oft eða alltaf</i> illa í frímínútum.	30
Mynd 34. Hlutfall nemenda sem líkar <i>frekar eða mjög illa</i> við kennarana í skólanum.	30
Mynd 35. Hlutfall nemenda sem segja kennarana <i>sjaldan, næstum aldrei eða aldrei</i> hrósa sér í skólanum.	31
Mynd 36. Hlutfall nemenda sem æfa íþróttir <i>1-3 sinnum í viku</i> með íþróttafélagi.	32
Mynd 37. Hlutfall nemenda sem æfa íþróttir <i>4 sinnum í viku eða oft</i> ar með íþróttafélagi.	32
Mynd 38. Hlutfall nemenda sem stundar tónlistar- eða söngnám <i>1 sinni í viku eða oft</i> ar.	33
Mynd 39. Hlutfall nemenda sem taka <i>aldrei</i> þátt í tómskundastarfi í skólanum sínum.	33
Mynd 40. Hlutfall nemenda sem taka <i>aldrei</i> þátt í öðru tómskundastarfi, sem ekki er á vegum skólans.	34

Listi yfir töflur

Tafla 1. Fjöldi þátttakenda í Hafnarfirði, greindur eftir bekkjum (fjöldi sem svarar).	11
Tafla 2. Hlutfall nemenda í 5., 6. og 7. bekk í Hafnarfirði sem hafa <i>stundum eða oft</i> fundið fyrir einhverju af eftirtöldu síðastliðna sjö daga fyrir könnun.	14
Tafla 3. Svör nemenda í 5., 6. og 7. bekk í Hafnarfirði við spurningunni: Á hvaða stöðum er þér helst strítt (<i>stundum eða oft</i>)?	27
Tafla 8. Tími sem strákar og stelpur í 5., 6. og 7. bekk í Hafnarfirði verja að jafnaði í að horfa á sjónvarp / vídeó/ DVD á hverjum degi.	35
Tafla 9. Tími sem strákar og stelpur í 5., 6. og 7. bekk í Hafnarfirði verja að jafnaði í að spila tölvuleiki á netinu á hverjum degi.	35
Tafla 10. Tími sem strákar og stelpur í 5., 6. og 7. bekk í Hafnarfirði verja að jafnaði í að spila tölvuleiki sem ekki eru á netinu á hverjum degi.	36
Tafla 11. Tími sem strákar og stelpur í 5., 6. og 7. bekk í Hafnarfirði verja að jafnaði til að vera á netinu (vefnum, leikjum, o.s.frv.) á hverjum degi.	36
Tafla 12. Tími sem strákar og stelpur í 5., 6. og 7. bekk í Hafnarfirði verja að jafnaði í að nota tölvur í annað en vera á netinu eða spila tölvuleiki á hverjum degi.	37
Tafla 13. Tími sem strákar og stelpur í 5., 6. og 7. bekk í Hafnarfirði verja að jafnaði í að lesa bækur (aðrar en skólabækur) á hverjum degi.	38
Tafla 14. Tími sem strákar og stelpur í 5., 6. og 7. bekk í Hafnarfirði verja að jafnaði í að lesa teiknimyndabækur eða teiknimyndablöð á hverjum degi.	38

Inngangur

Samhliða vaxandi kröfum um rannsóknarmiðaða stefnumótun hafa þeir sem starfa að málefnum barna og ungmenna á Íslandi nýtt sér niðurstöður Ungt Fólk rannsókna í síauknum mæli, í eftirliti, úttektum og stefnumótun í málefnum barna og unglunga. Vísindalegt gildi rannsókna er mikið og hafa þær stuðlað að aukinni þekkingu á mikilvægum þáttum er snerta börn og ungmenni á Íslandi. Hagnýtt gildi rannsókna er einnig mjög mikið. Sveitar félög sem í búa um 80% landsmanna nýta sér niðurstöður rannsókna ár hvert til ákvarðanatöku í stefnumálum og aðgerðum sem lúta að börnum og ungmennum. Þá njóta um 70% nemenda landsins þess að unnar eru sértækar skólaskýrslur fyrir skólana svo skoða megi stöðu mála í viðkomandi skóla. Þá er vert að geta þess að Ungt fólk rannsóknirnar eru einnig framkvæmdar og nýttar með svipuðum hætti í 15 borgum víðs vegar um Evrópu. Í þróun og framkvæmd Ungt fólk rannsókna hefur starfsfólk Rannsókna & greiningar notið góðs af einstöku samstarfi við skólastjórnendur, kennara og nemendur í grunn- og framhaldsskólum landsins. Án samstarfs þessara aðila væru rannsóknarinar ekki framkvæmanlegar.

Á síðum þessarar skýrslu getur að líta niðurstöður úr rannsókninni Ungt Fólk sem lögð var fyrir nemendur í 5. til 7. bekk allra grunnskóla landsins í febrúar síðastliðnum. Líkt og fyrir er sjónum beint að líðan, heilsu og hegðun barnanna og þeim þáttum í nærsamfélaginu sem bæði innlendar og erlendar rannsóknir hafa leitt í ljós að hafi áhrif á líf barnanna. Þar er athygli meðal annars beint að sambandi þeirra við foreldra, vini, kennara og aðra mikilvæga aðila í daglegu lífi barna og þátttöku þeirra í skipulögðu íþróttum og æskulýðsstarfi. Þá skoðum við einnig viðhorf þeirra til náms og líðan í skóla.

Aðferð og gögn

Þátttakendur og framkvæmd

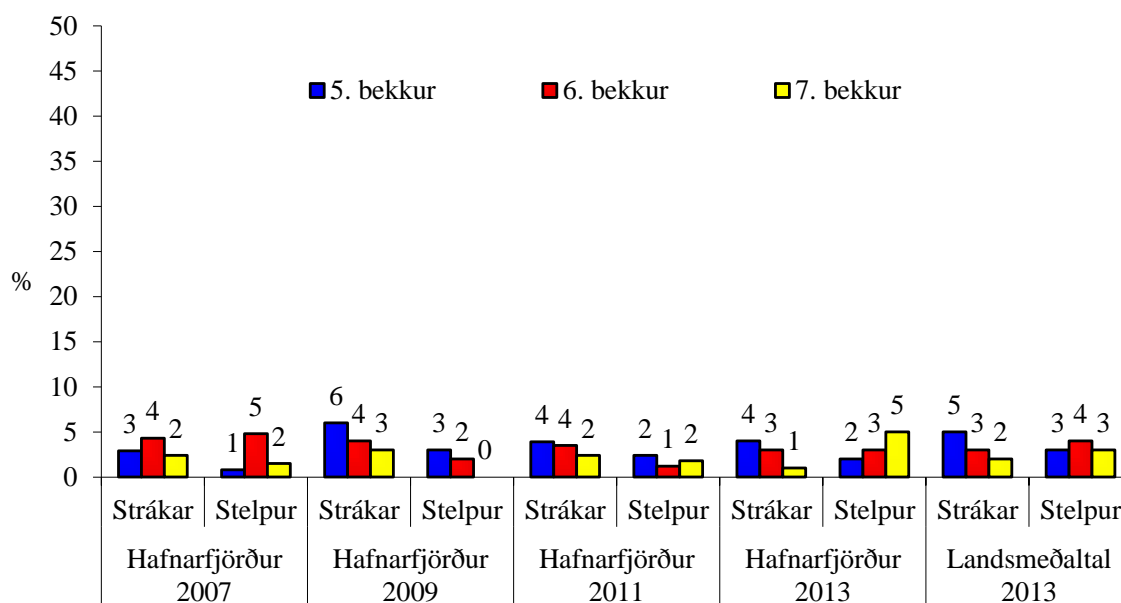
Gögnin sem þessi skýrsla byggir á eru fengin úr viðamikilli könnun Rannsóknna & greiningar sem var lögð fyrir alla nemendur í 5. til 7. bekk grunnskóla á Íslandi í febrúar árið 2013. Hér því ekki um hefðbundna úrtakskönnun að ræða heldur könnun sem var lögð fyrir allt þýðið. Framkvæmd könnunarinnar var þannig háttað að spurningalistar voru sendir í skólanna þar sem kennarar sáu um að leggja þá fyrir. Allir nemendur sem sátu í kennslustundum daginn sem hver könnun fór fram svöruðu spurningalistunum. Með hverjum spurningalista fylgdi ómerkt umslag sem nemendur settu listana í að útfyllingu lokinni. Ítrekað var fyrir þátttakendum að rita hvorki nafn né kennitölu á spurningalistana eða umslögin svo útilokað væri að rekja svörin til einstakra nemenda. Jafnframt voru nemendur vinsamlegast beðnir um að svara öllum spurningunum eftir bestu samvisku og biðja um hjálp ef þeir þyrftu á að halda. Í heild fengust gild svör frá 11.267 nemanda í 5. til 7. bekk á landsvísu sem jafngildir 90,1% svarhlutfalli.

Í töflu 1 má sjá fjölda þátttakenda í grunnskólum Hafnarfjarðar, greindan eftir bekkjum. Árið 2013 var heildarsvarhlutfall nemenda í Hafnarfirði 90%. Svarhlutfallið var 89% í 5. bekk, 90% í 6. bekk og 90% í 7. bekk.

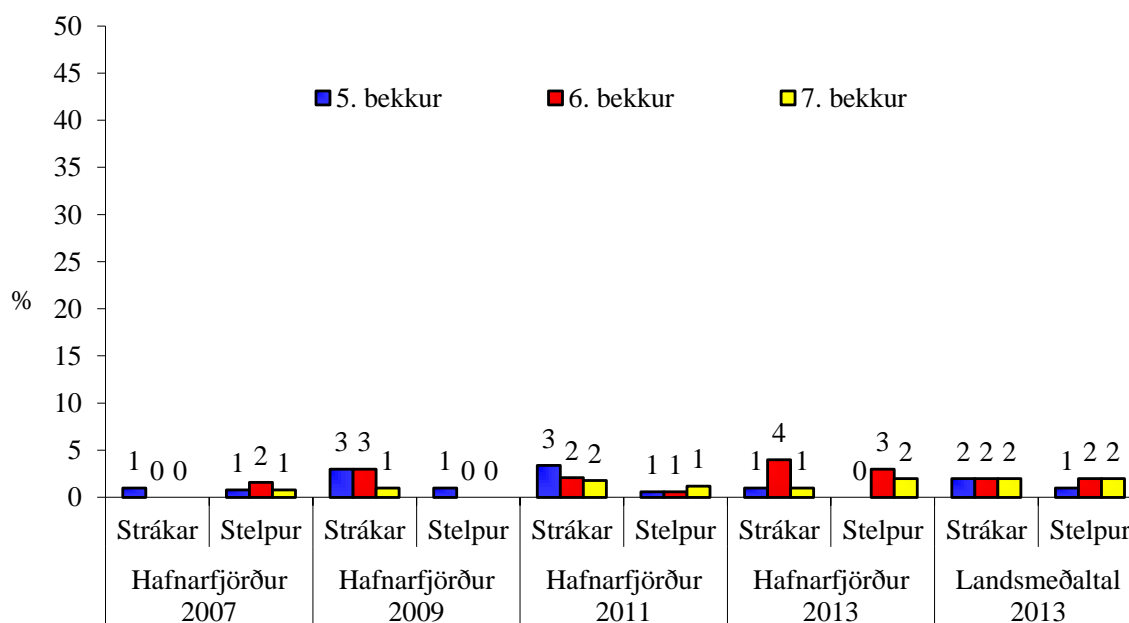
Tafla 1. Fjöldi þátttakenda í Hafnarfirði, greindur eftir bekkjum (fjöldi sem svarar).

Bekkur:	2013
5. bekkur:	307
6. bekkur:	319
7. bekkur:	363
Bekkur ótilgreindur:	9
Heildarfjöldi:	998

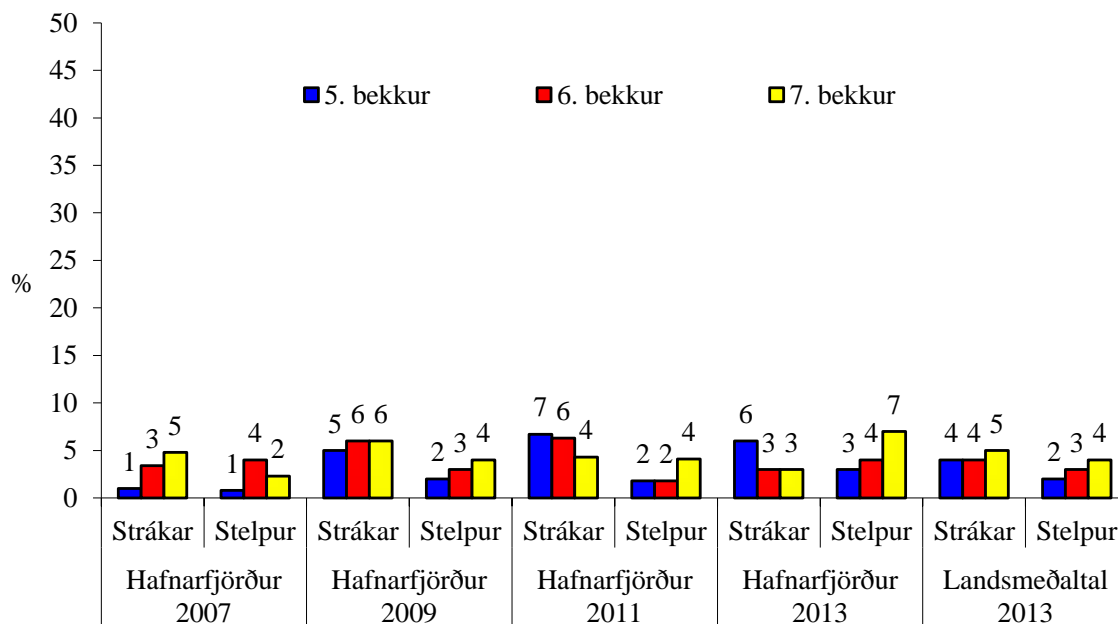
Almenn líðan barna í 5., 6. og 7. bekk



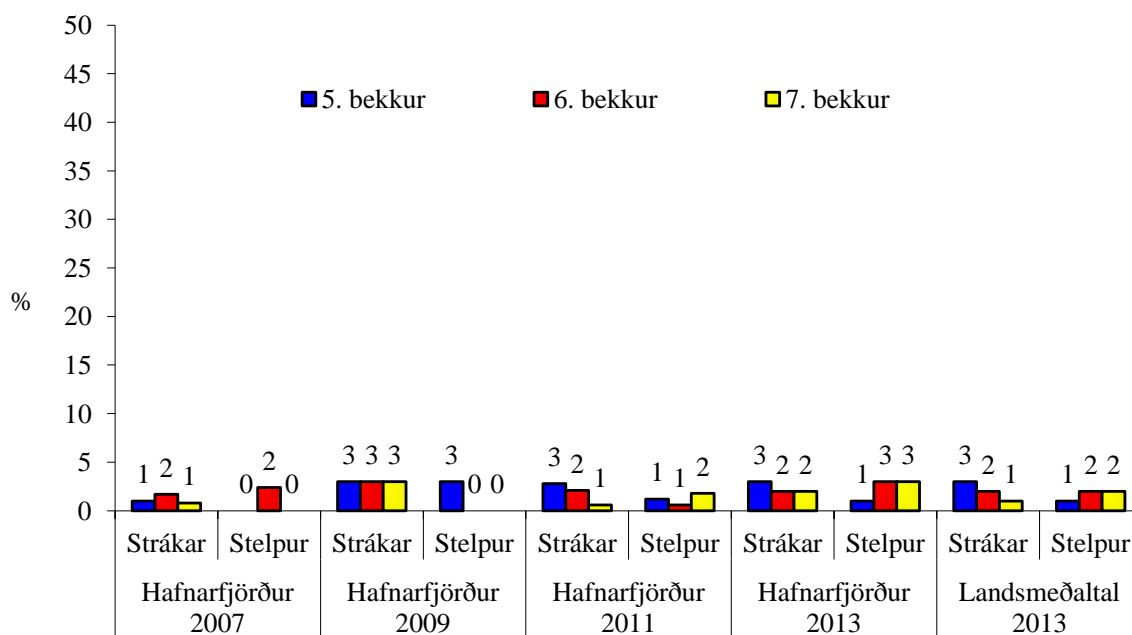
Mynd 1. Hlutfall nemenda sem segjast *oft eða mjög oft* hafa fengið reiðiköst sem þeir gátu ekki stjórnað.



Mynd 2. Hlutfall nemenda sem segjast *oft eða mjög oft* hafa öskrað eða hent hlutum.



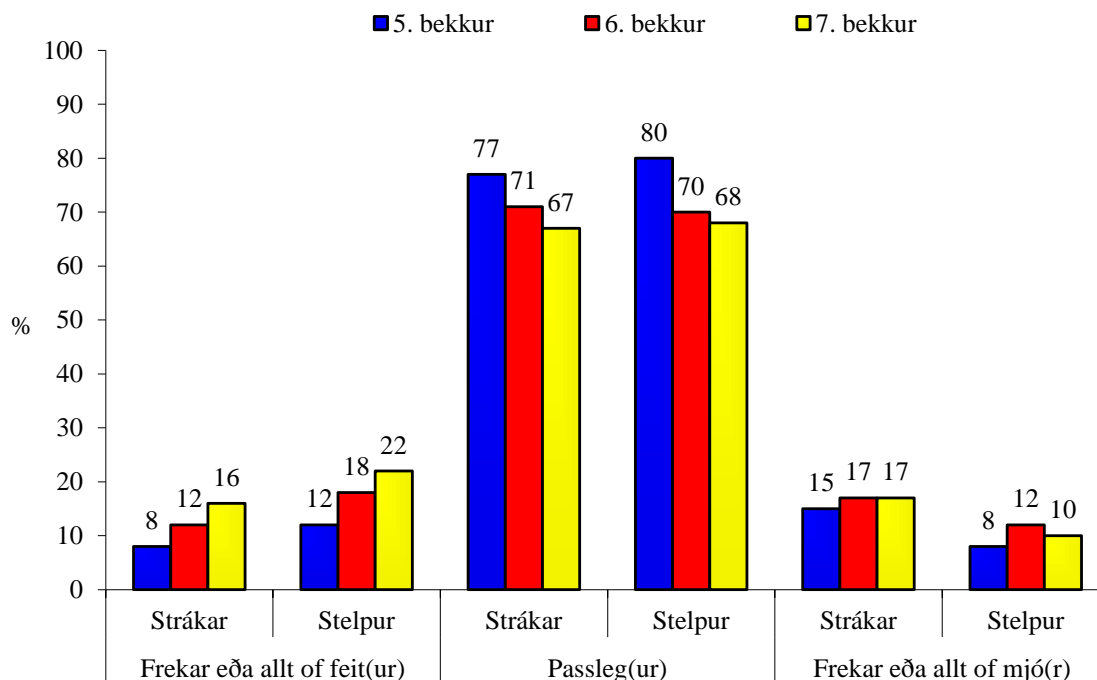
Mynd 3. Hlutfall nemenda sem segjast *oft eða mjög oft* hafa langað til að brjóta eða skemma hluti.



Mynd 4. Hlutfall nemenda sem segjast *oft eða mjög oft* hafa gert eitthvað bara af því þeir voru svo reiðir.

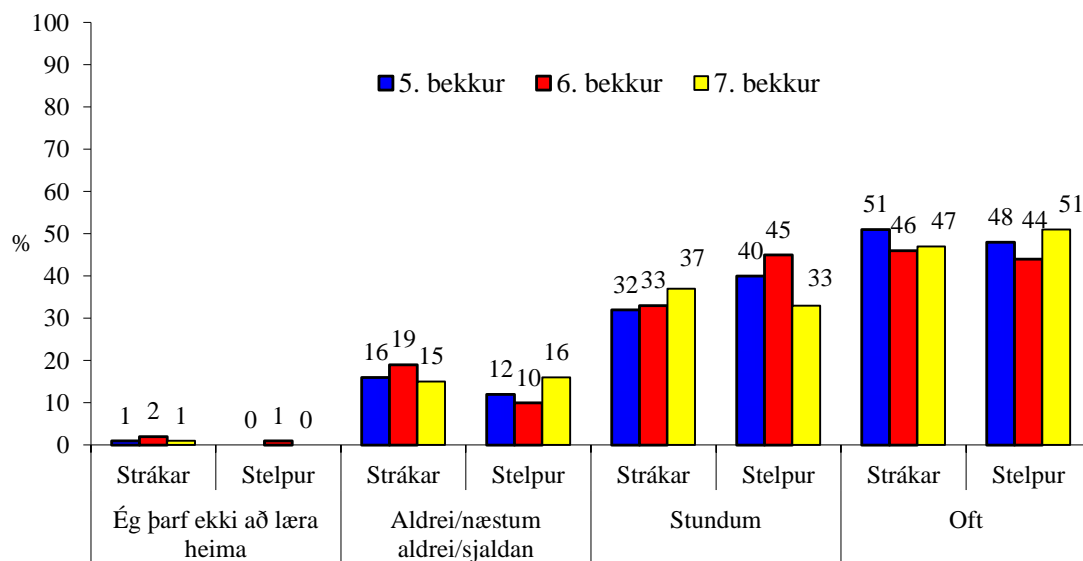
Tafla 2. Hlutfall nemenda í 5., 6. og 7. bekk í Hafnarfirði sem hafa *stundum eða oft* fundið fyrir einhverju af eftirtöldu síðastliðna sjö daga fyrir könnun.

Einkenni: Stundum eða oft	5. bekkur		6. bekkur		7. bekkur	
	Strákar (%)	Stelpur (%)	Strákar (%)	Stelpur (%)	Strákar (%)	Stelpur (%)
Leið(ur) eða lítil áhugi	8%	7%	8%	13%	11%	13%
Lítill matarlyst	13%	10%	9%	18%	11%	14%
Einmana	8%	12%	7%	17%	10%	15%
Grét auðveldlega	3%	15%	4%	16%	6%	21%
Erfitt með að sofa eða sofna	25%	15%	13%	25%	18%	24%

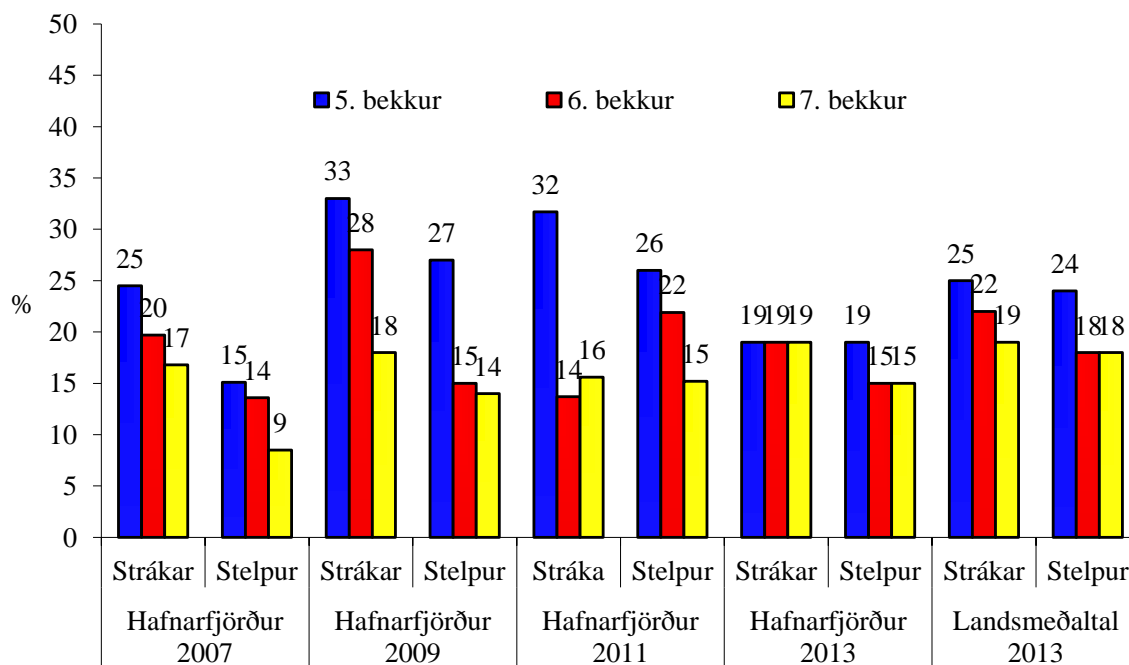


Mynd 5. Hlutfall nemenda í 5., 6. og 7. bekk í Hafnarfirði sem finnst þeir vera *frekar eða allt of feitir*, *passlegir* eða *frekar eða allt of mjóir*.

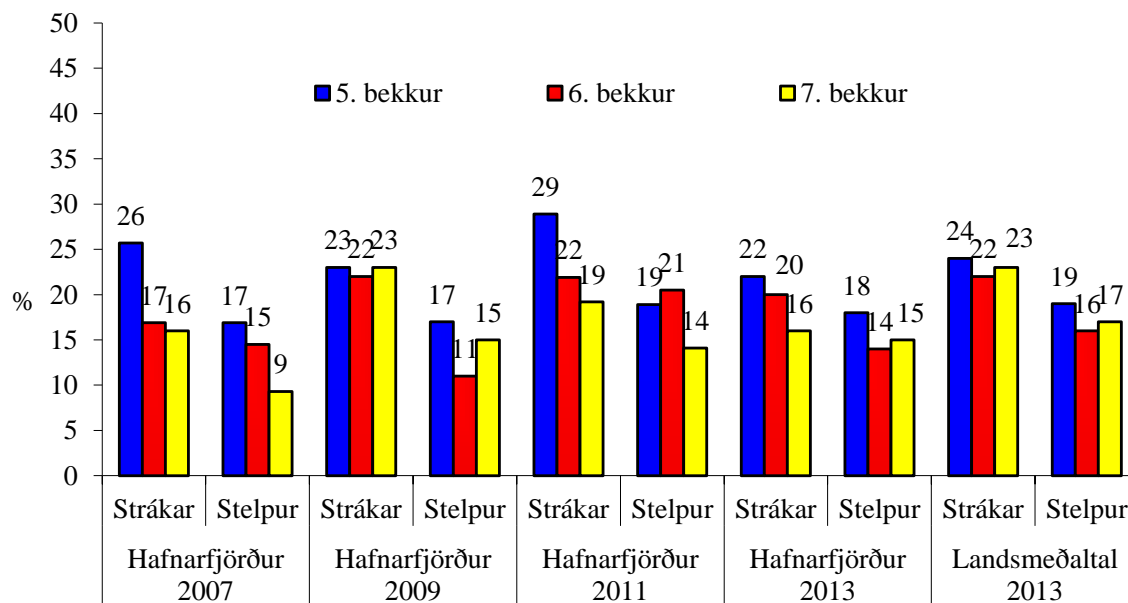
Samband við foreldra og fjölskyldu



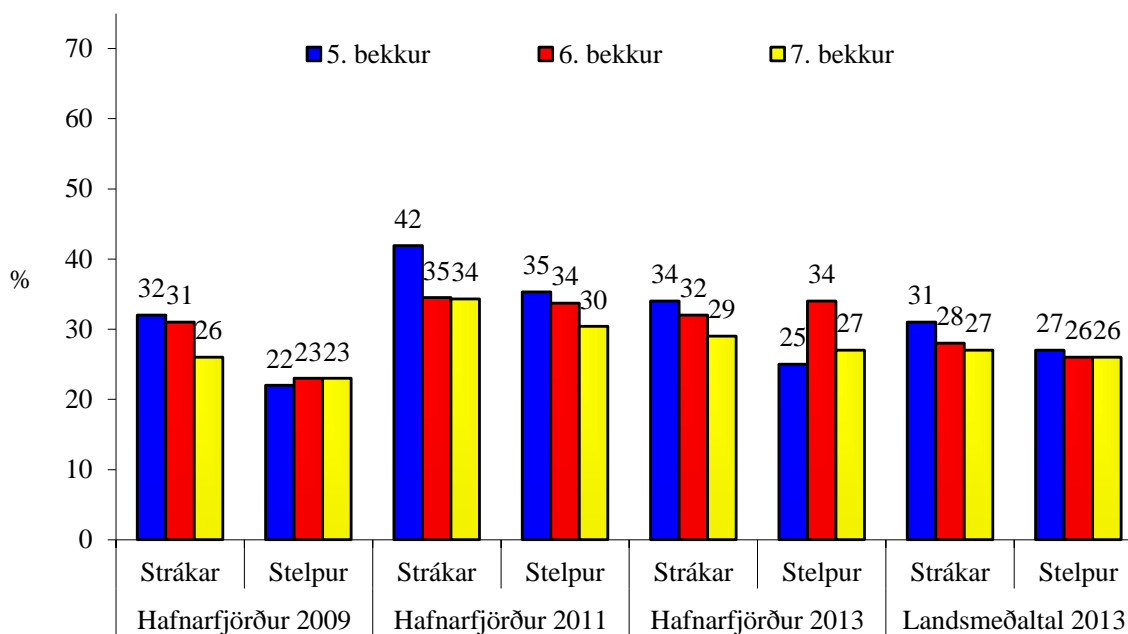
Mynd 6. Hlutfall nemenda sem í Hafnarfirði árið 2013 eftir því hversu oft þeir fá hjálp frá þabba sínum, mömmu eða systkinum með heimanám sitt.



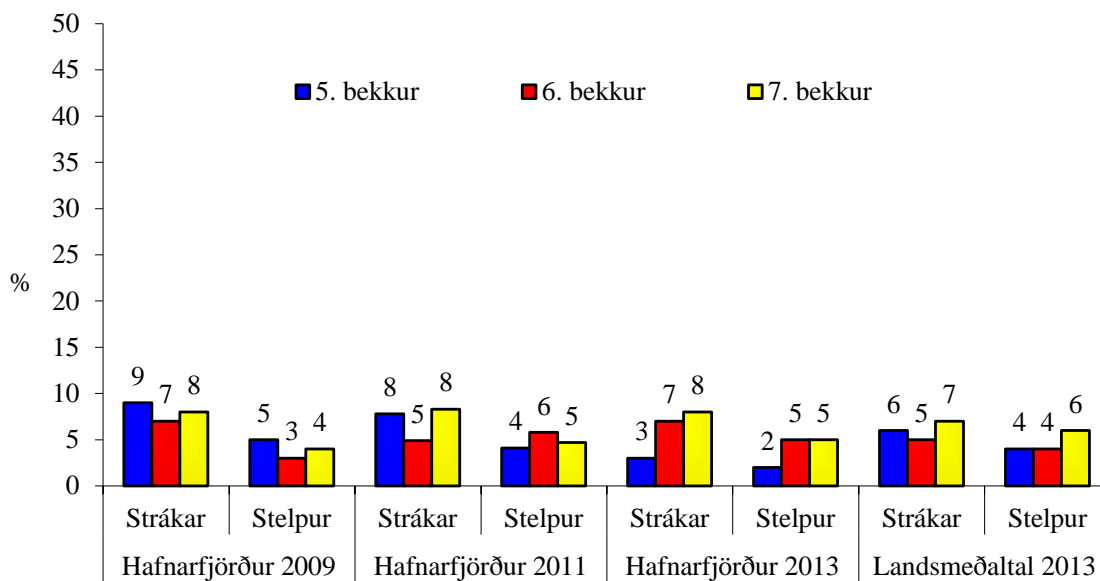
Mynd 7. Hlutfall nemenda sem horfa *sjaldan*, *næstum aldrei* eða *aldrei* á sjónvarp eða myndband með þabba sínum eða mömmu.



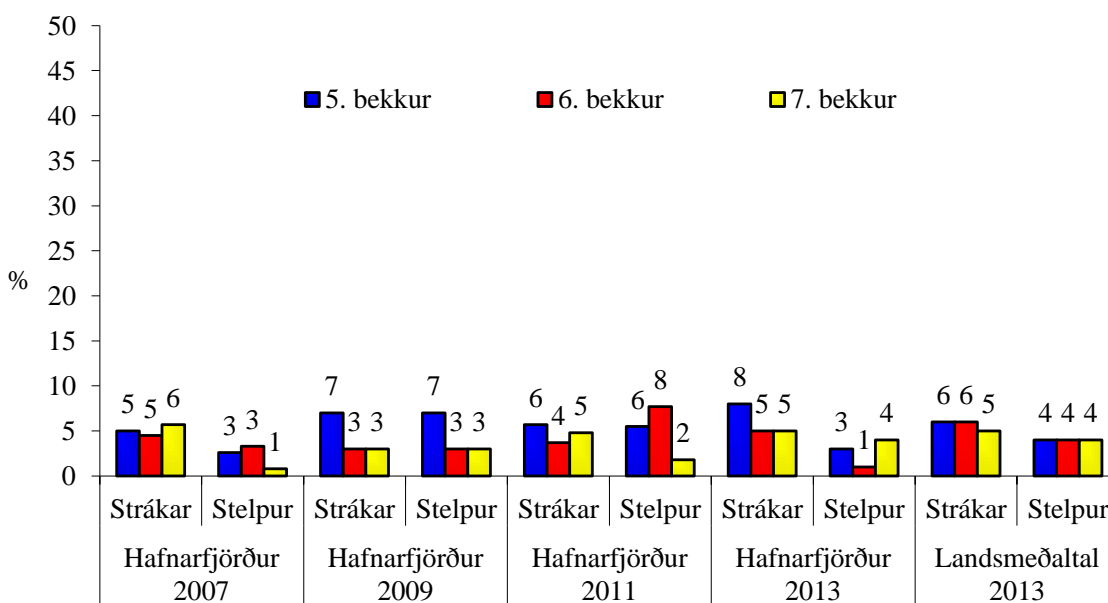
Mynd 8. Hlutfall nemenda sem segja að allir í fjölskyldu sinni tali *sjaldan*, *næstum aldrei* eða *aldrei* saman.



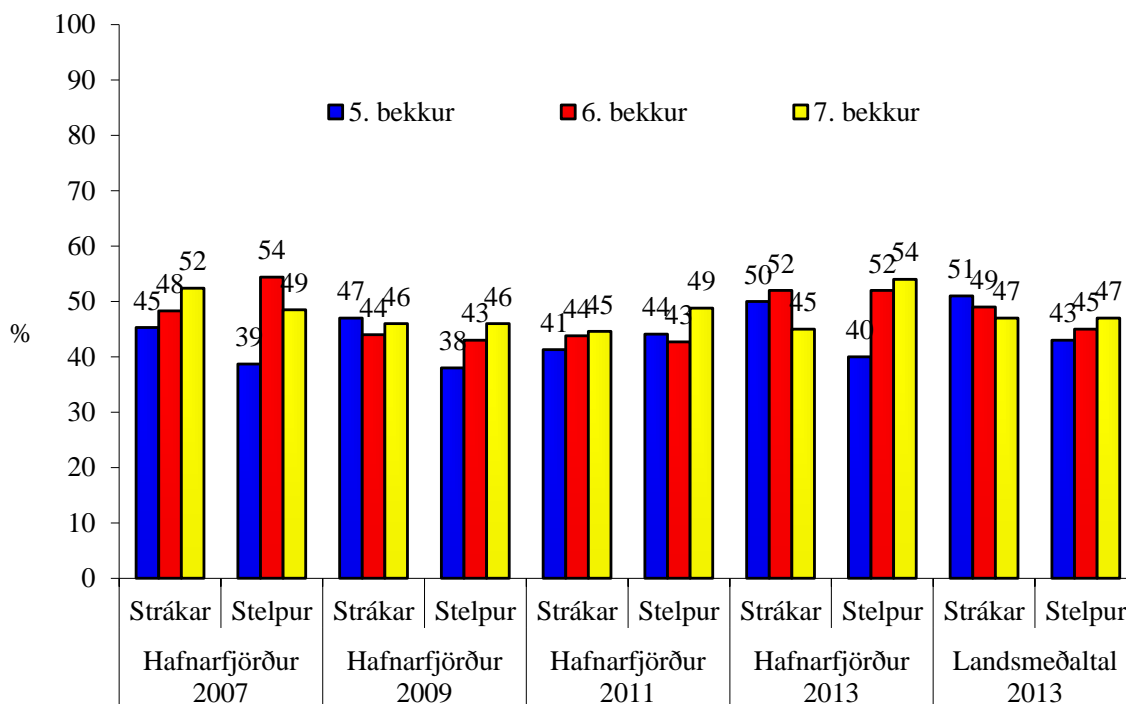
Mynd 9. Hlutfall nemenda sem segjast *sjaldan*, *næstum aldrei* eða *aldrei* vera með foreldrum sínum eftir skóla.



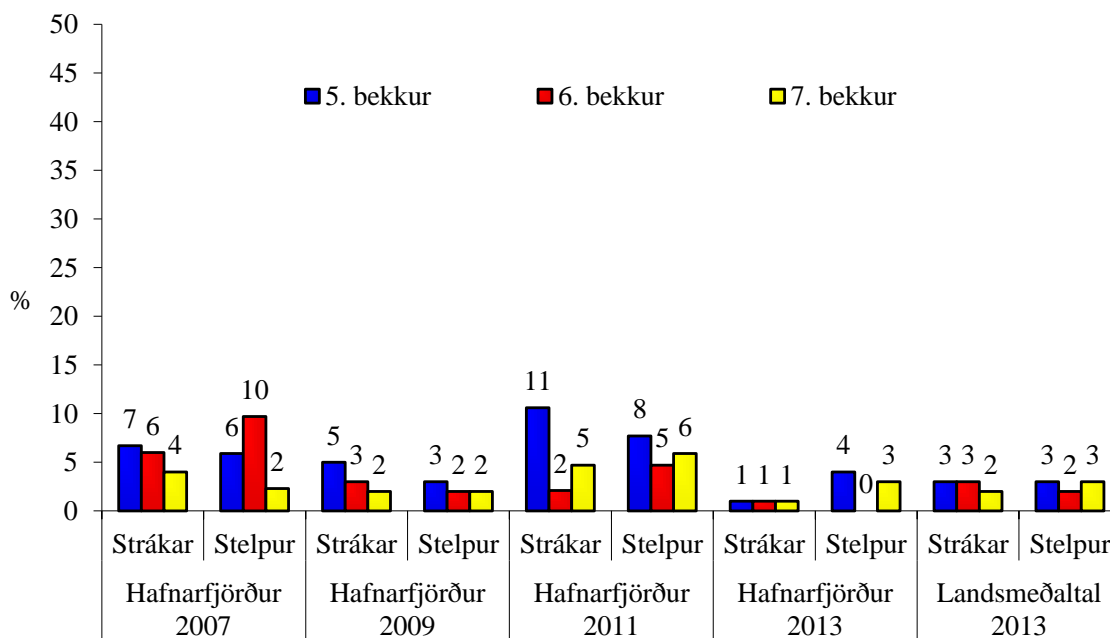
Mynd 10. Hlutfall nemenda sem segjast *sjaldan, næstum aldrei eða aldrei* vera með foreldrum sínum um helgar .



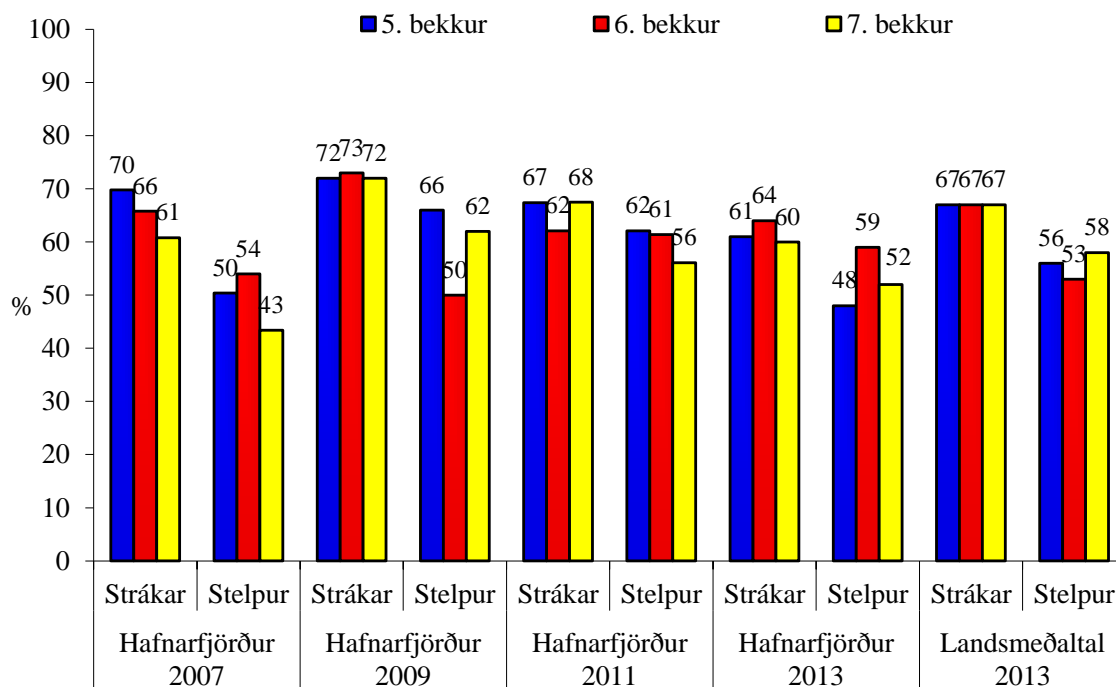
Mynd 11. Hlutfall nemenda sem segja það vera *frekar eða mjög erfitt* fyrir þá að fá umhyggju og hlýju hjá foreldrum sínum.



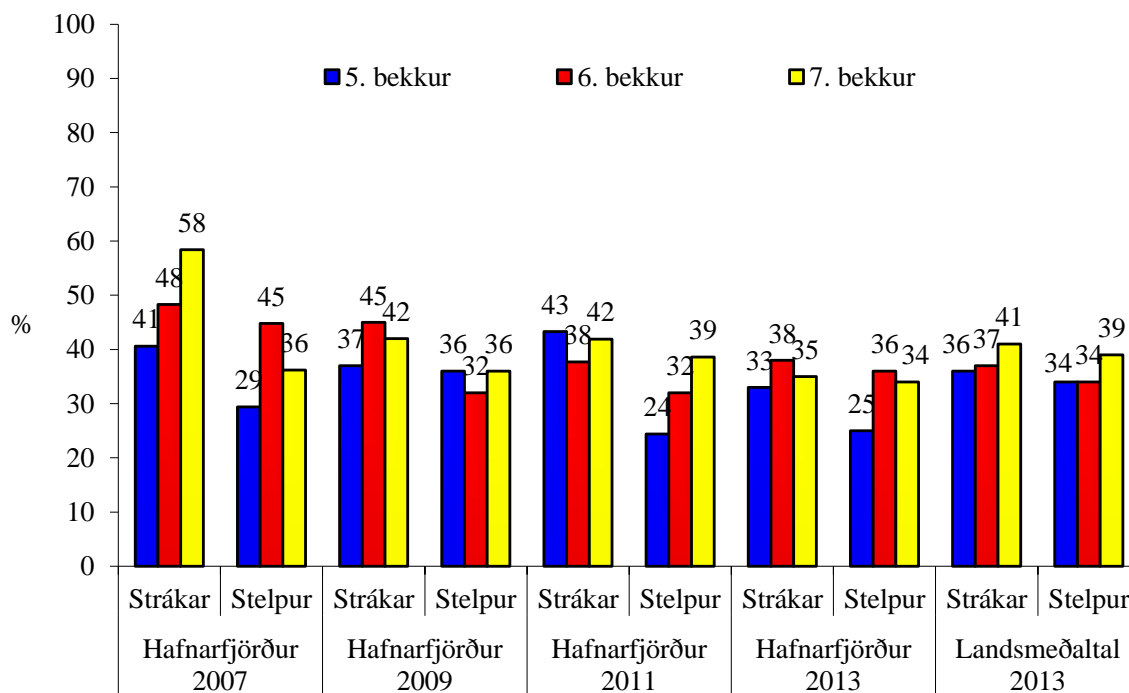
Mynd 12. Hlutfall nemenda sem segjast *stundum eða oft* vera einir heima eftir skóla.



Mynd 13. Hlutfall nemenda sem segir að þeim líði *stundum, oft eða alltaf* illa heima.

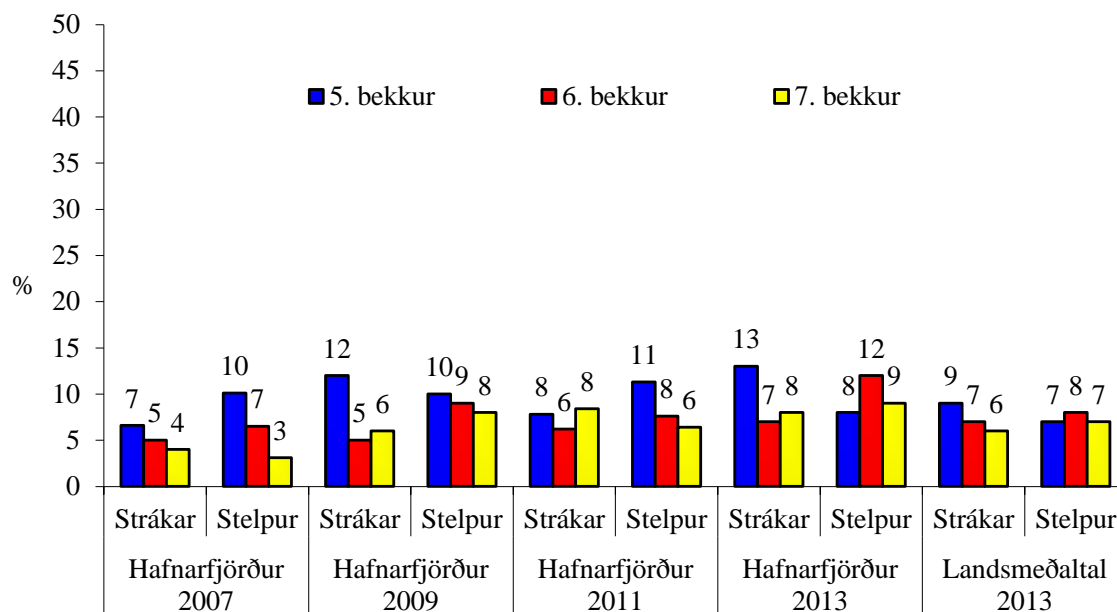


Mynd 14. Hlutfall nemenda sem segjast *sjaldan, næstum aldrei* eða *aldrei* fara í leikhús, á sýningar eða tónleika með pabba sínum eða mömmu.

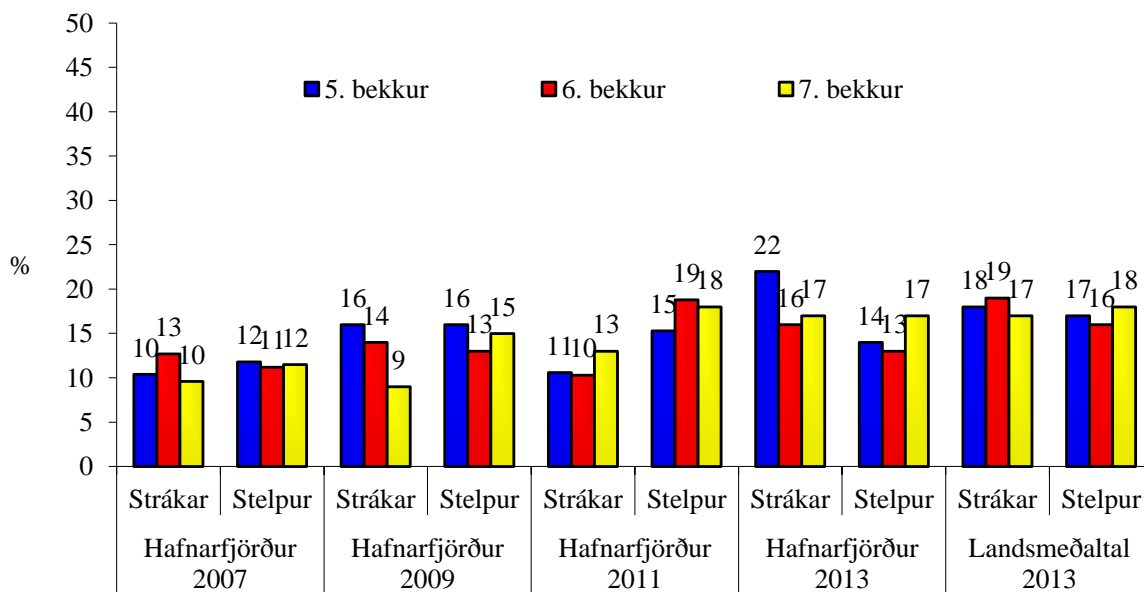


Mynd 15. Hlutfall nemenda sem eru *sjaldan, næstum aldrei* eða *aldrei* í íþróttum eða útivist með pabba sínum eða mömmu.

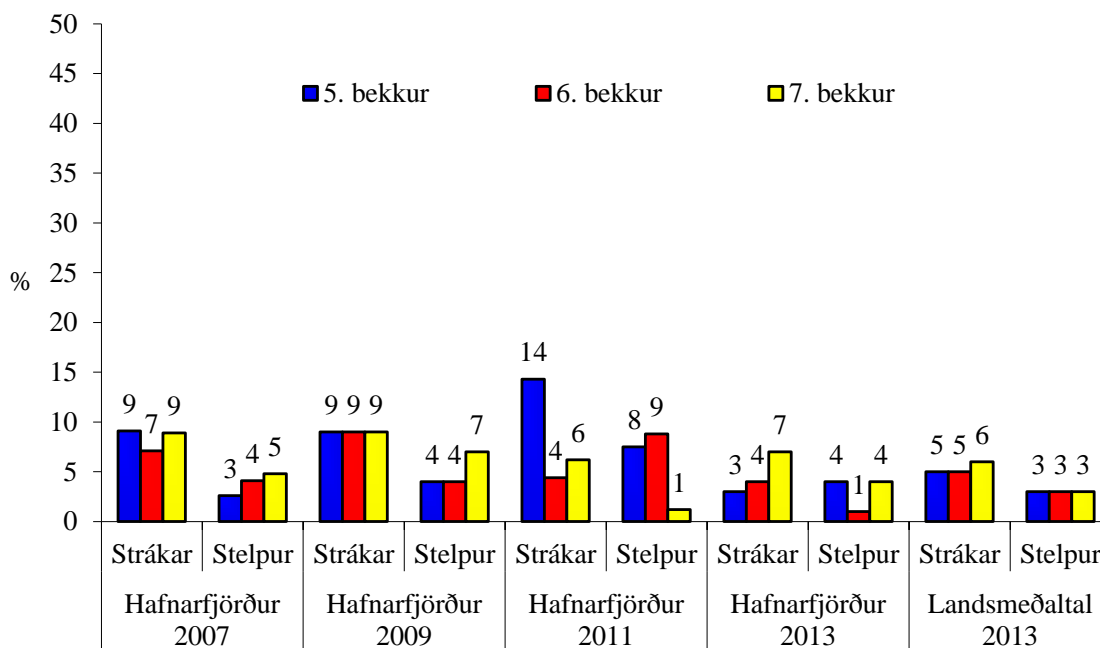
Vinir



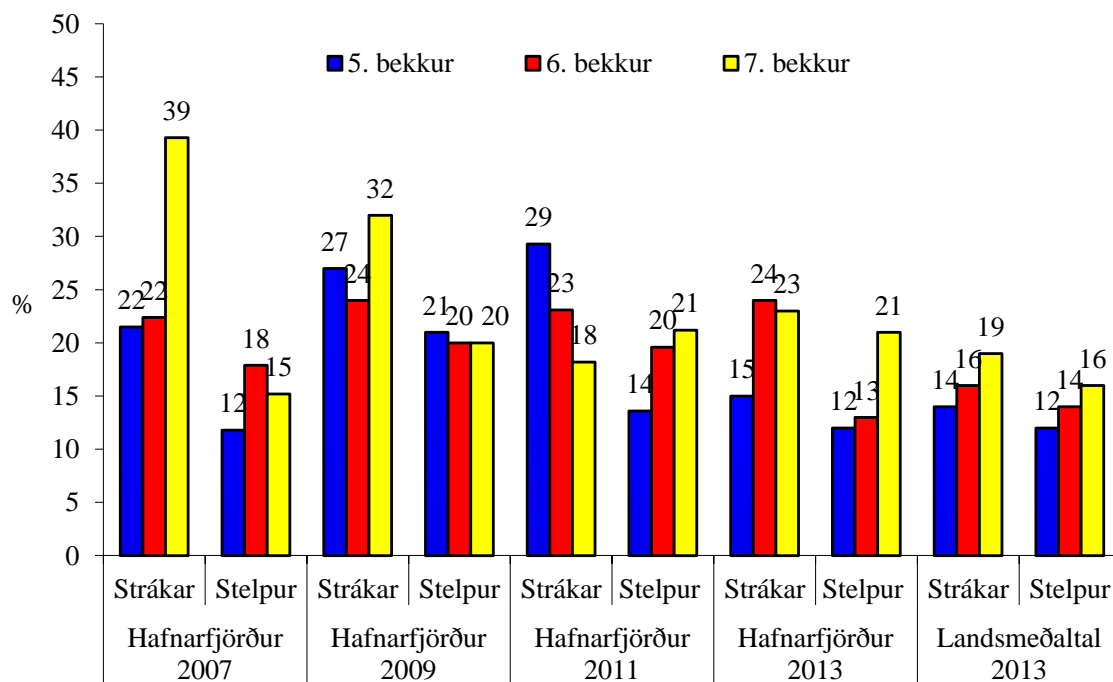
Mynd 16. Hlutfall nemenda sem segjast fáa eða enga vini eða vinkonur eiga í skólanum.



Mynd 17. Hlutfall nemenda sem segjast sjaldan, næstum aldrei eða aldrei vera með vinum eða vinkonum sínum eftir skóla eða um helgar

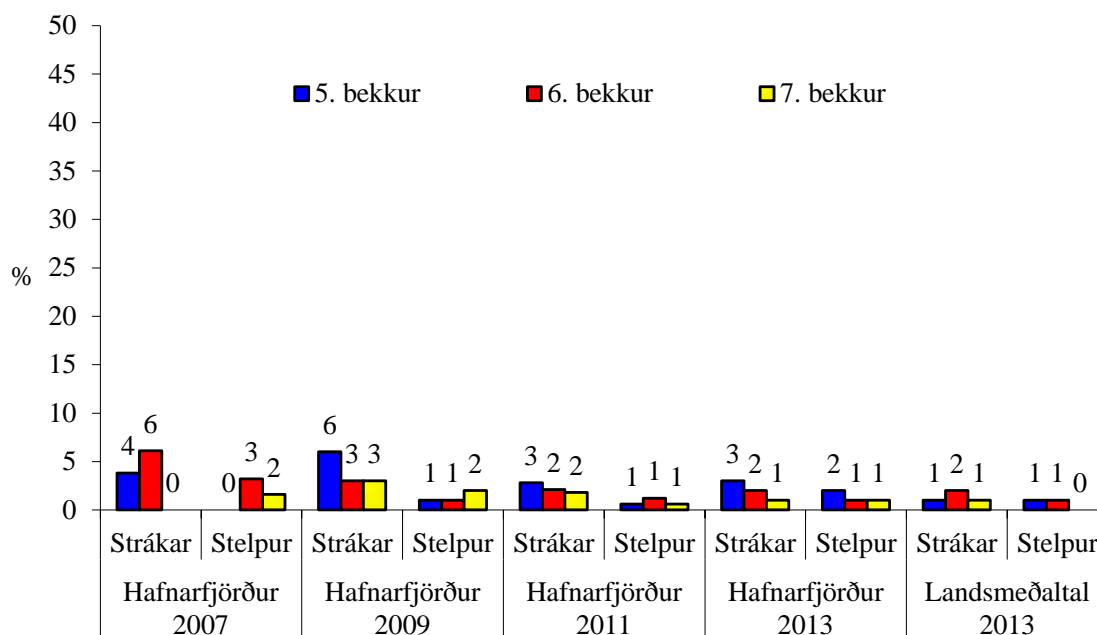


Mynd 18. Hlutfall nemenda sem segja það eiga frekar *eða mjög illa* við um sig að foreldrar þeirra þekki vini þeirra eða vinkonur.

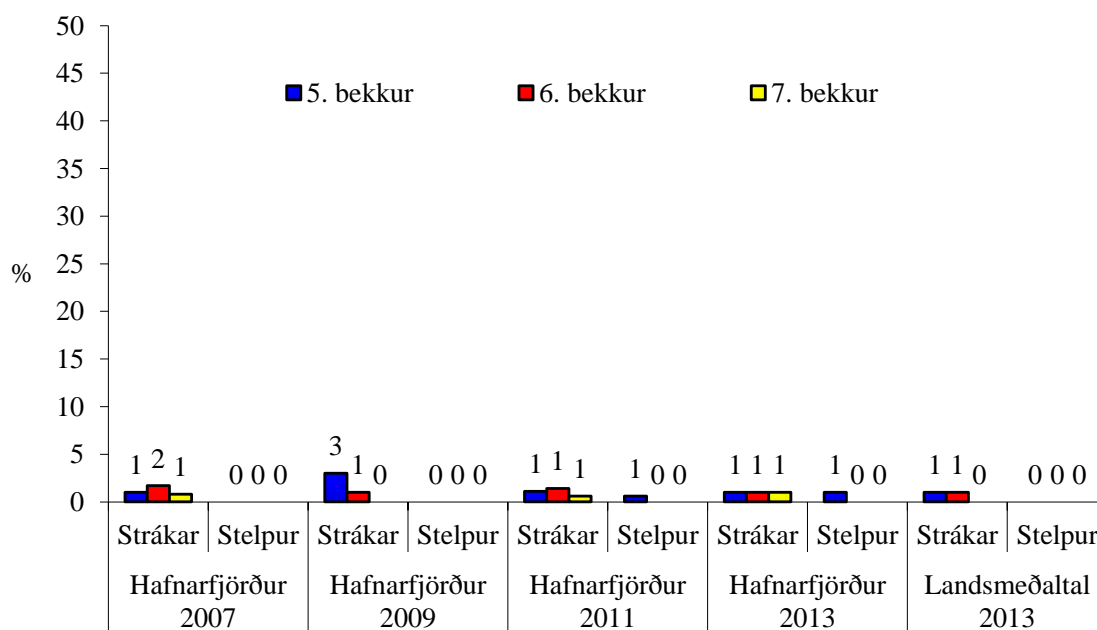


Mynd 19. Hlutfall nemenda sem segja það eiga frekar *eða mjög illa* við um sig að foreldrar þeirra þekki foreldra vina/vinkvenna þeirra.

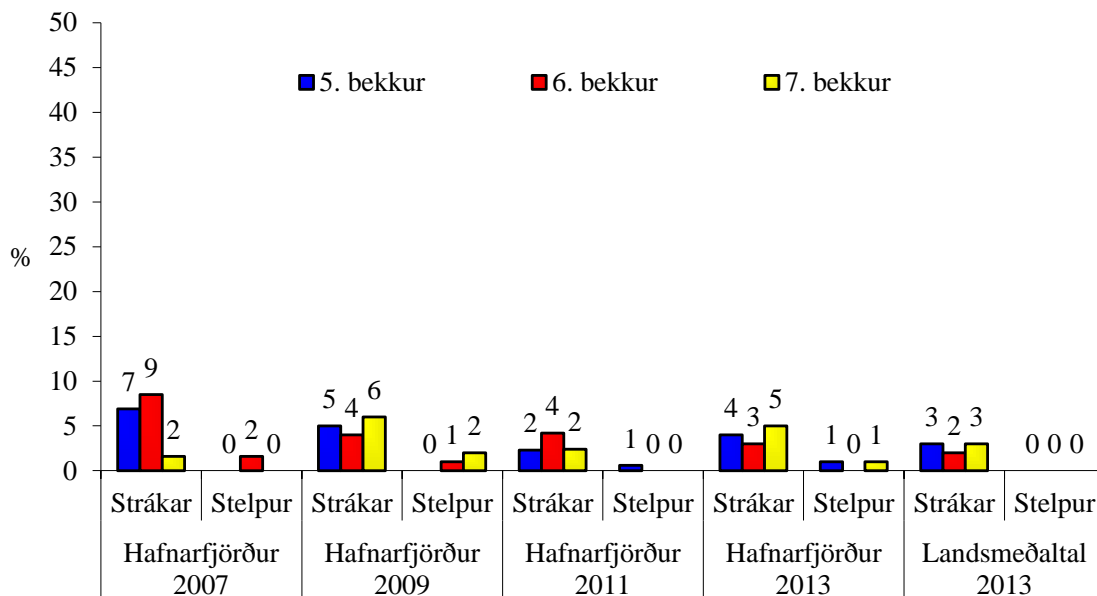
Stríðni



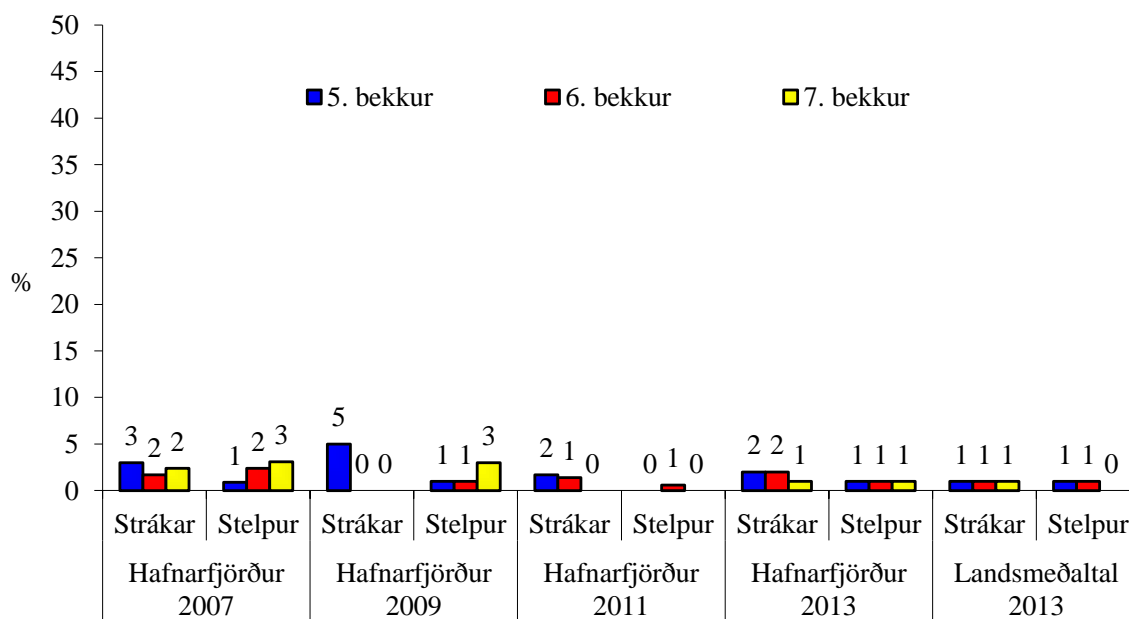
Mynd 20. Hlutfall nemenda sem segir það hafa *stundum eða oft* gerst í vetur að þeir hafi verið með nokkrum krökkum að stríða einum krakka.



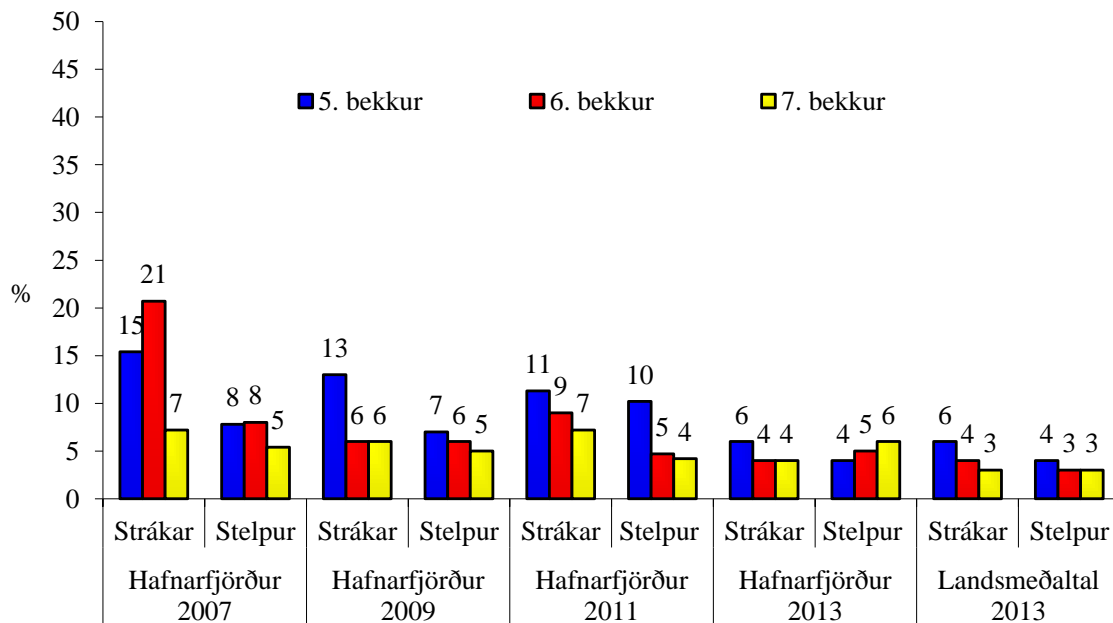
Mynd 21. Hlutfall nemenda sem segir það hafa *stundum eða oft* gerst í vetur að þeir hafi verið með nokkrum krökkum að meiða einn krakka.



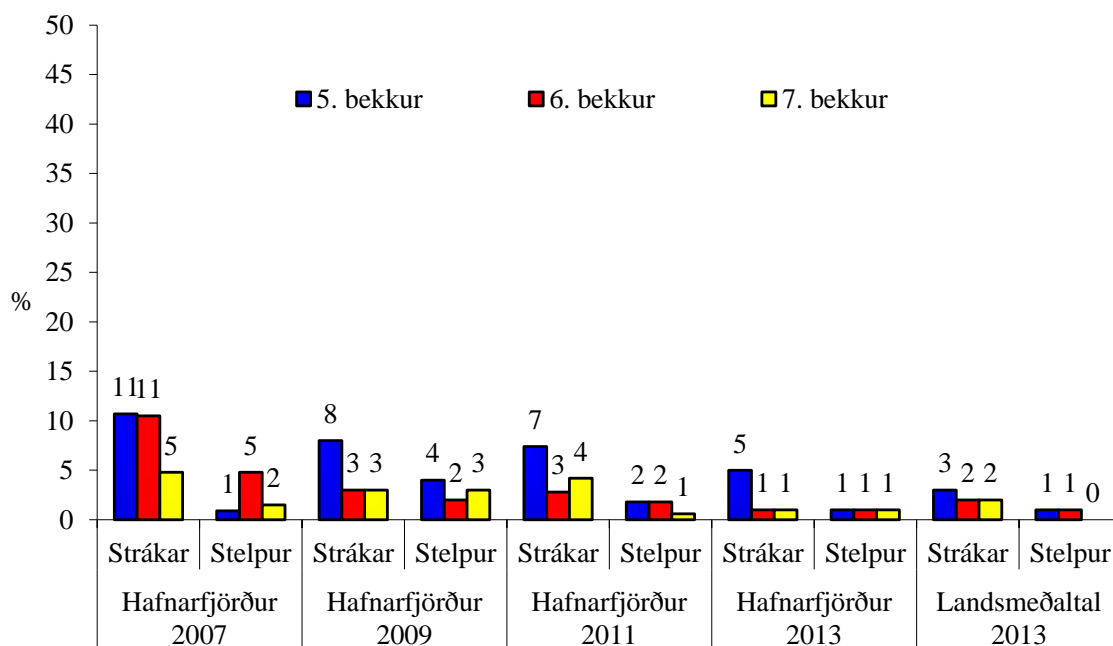
Mynd 22. Hlutfall nemenda sem segir það hafa *stundum eða oft* gerst í vetur að þeir hafi verið með nokkrum krökkum sem réðust á annan hóp.



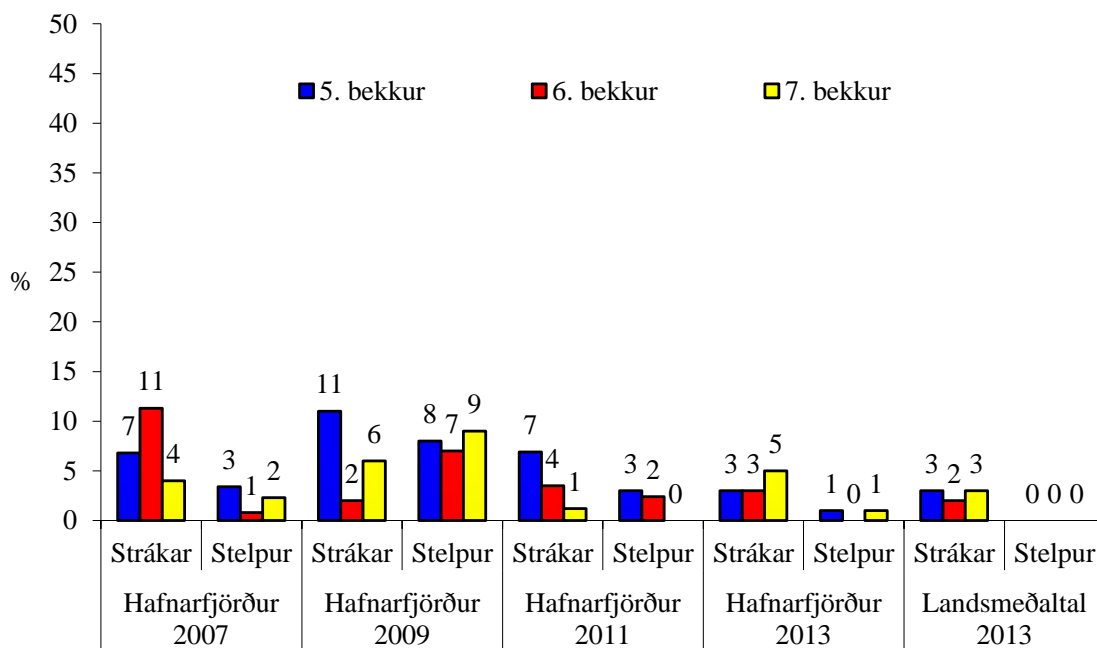
Mynd 23. Hlutfall nemenda sem segir það hafa *stundum eða oft* gerst í vetur að þeir hafi verið með mörgum krökkum sem skildu einn krakka útundan.



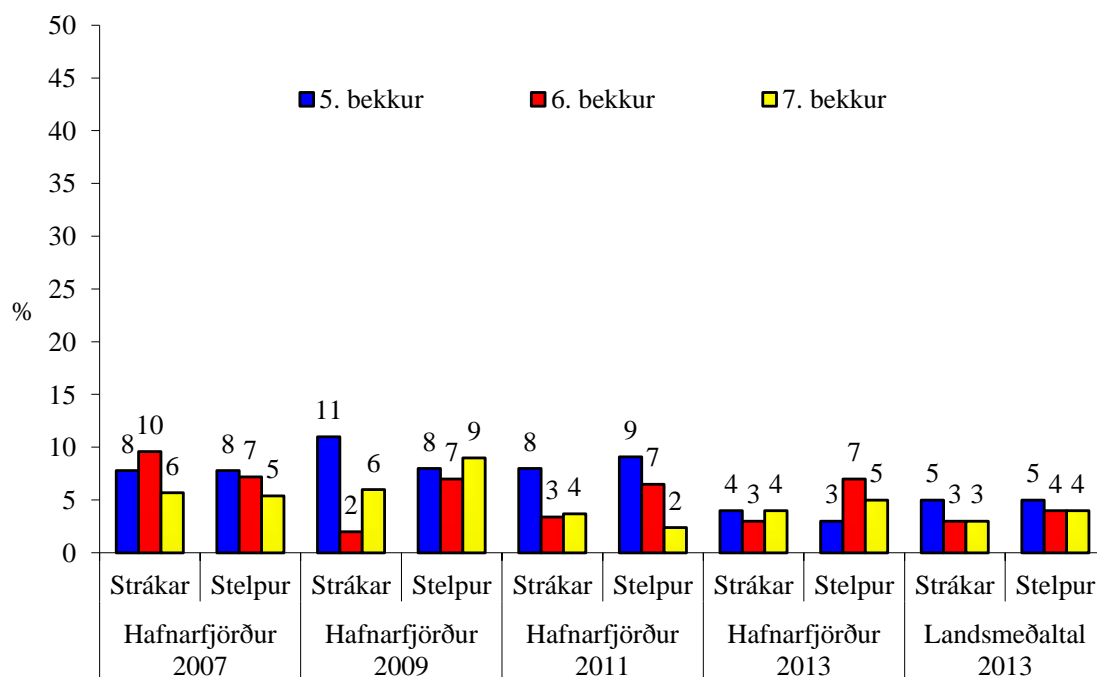
Mynd 24. Hlutfall nemenda sem segir það hafa gerst *stundum eða oft* í vetur að nokkrir krakkar stríddu þeim einum.



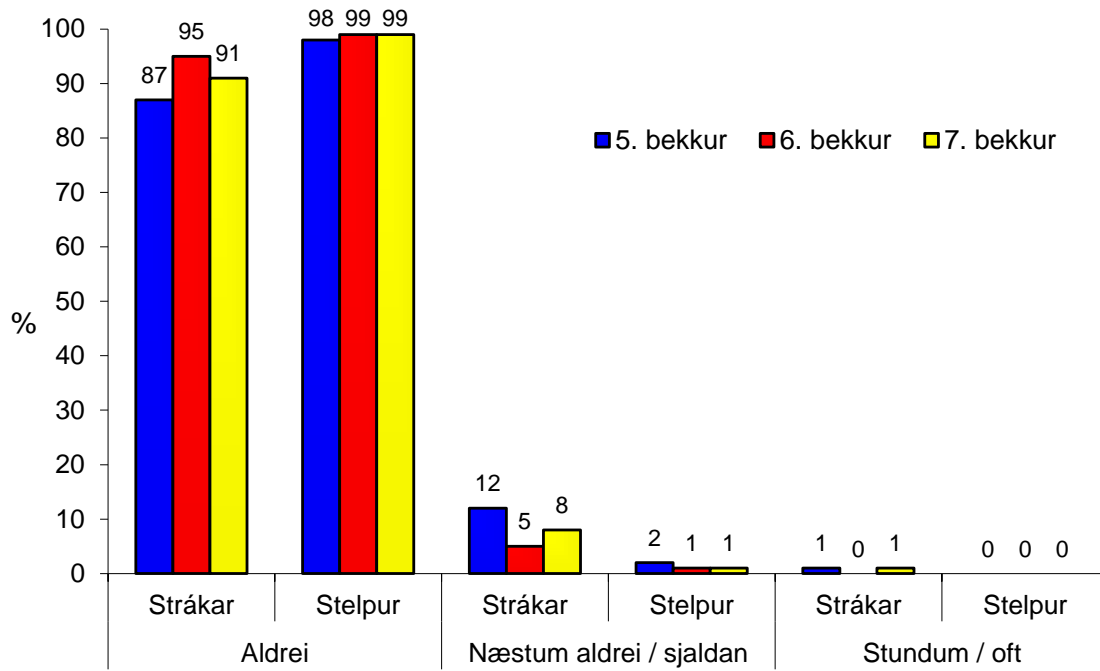
Mynd 25. Hlutfall nemenda sem segir það hafa gerst *stundum eða oft* í vetur að nokkrir krakkar réðust á þau ein og meiddu.



Mynd 26. Hlutfall nemenda sem segir það hafa gerst *stundum eða oft* í vetur að nokkrir krakkar réðust á hóp sem þau voru með.



Mynd 27. Hlutfall nemenda sem segir það hafa gerst *stundum eða oft* í vetur að margir krakkar skildu þau eftir útundan.

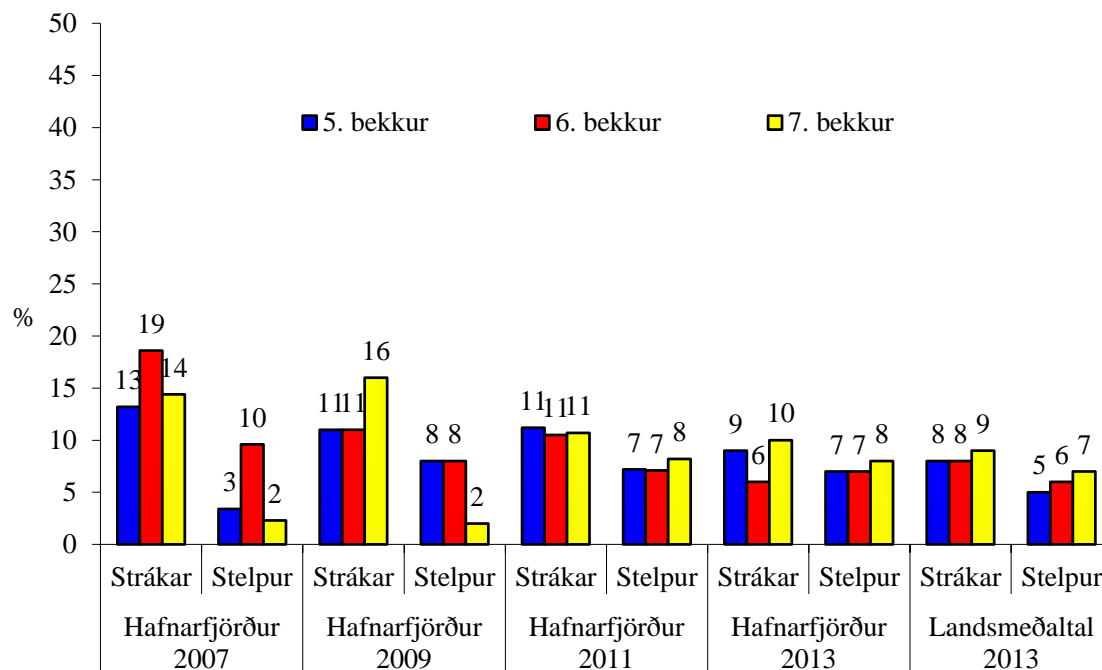


Mynd 28. Svör nemenda í Hafnarfirði við spurningunni: *Hefur þú strítt einhverjum krakka í vetur af því að hann eða hún er útlendingur eða fæddist í útlöndum?*

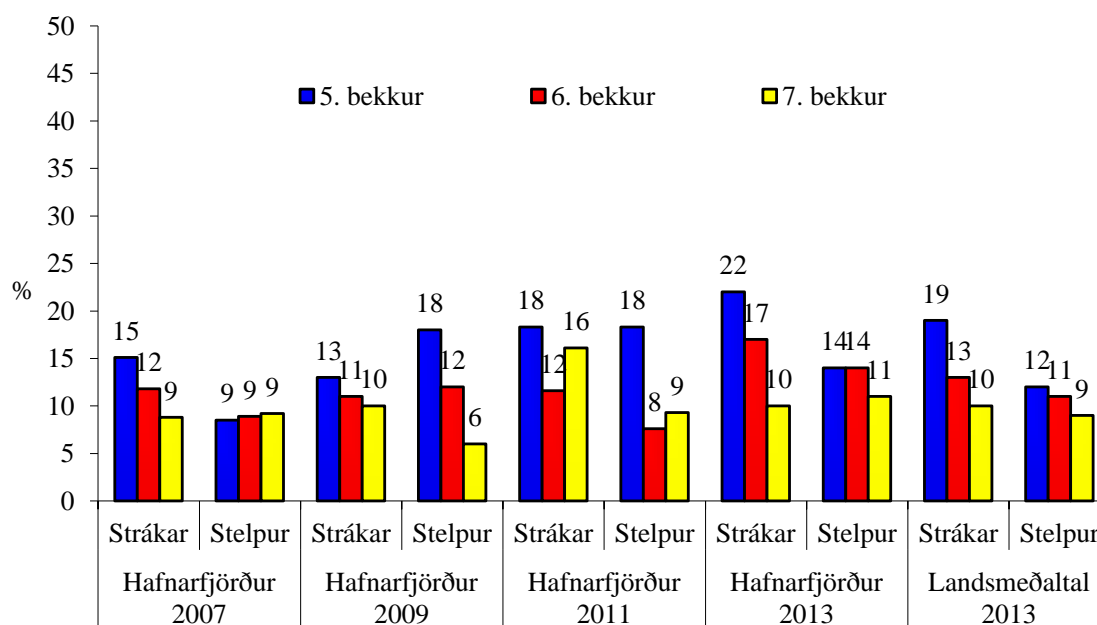
Tafla 3. Svör nemenda í 5., 6. og 7. bekk í Hafnarfirði við spurningunni: Á hvaða stöðum er þér helst strítt (*stundum eða oft*)?

	5. bekkur		6. bekkur		7. bekkur	
Ef strítt, þá hvar.	Strákar (%)	Stelpur (%)	Strákar (%)	Stelpur (%)	Strákar (%)	Stelpur (%)
Í kennslustundum	3%	4%	1%	0%	1%	2%
Á göngunum	4%	4%	1%	4%	2%	4%
Í leikfimi eða sundi	4%	4%	3%	2%	2%	3%
Í búningstímum eða sturtu	1%	3%	3%	1%	1%	3%
Í frímínútum á skólalóðinni	9%	6%	7%	6%	9%	5%
Á leið í og úr skóla	1%	1%	1%	1%	1%	2%
Á MSN eða spjallrásum	1%	0%	4%	6%	3%	3%
Í síma eða með SMS skilaboðum	0%	1%	2%	4%	3%	2%
Í matsal eða í matartímum	4%	1%	3%	2%	2%	2%

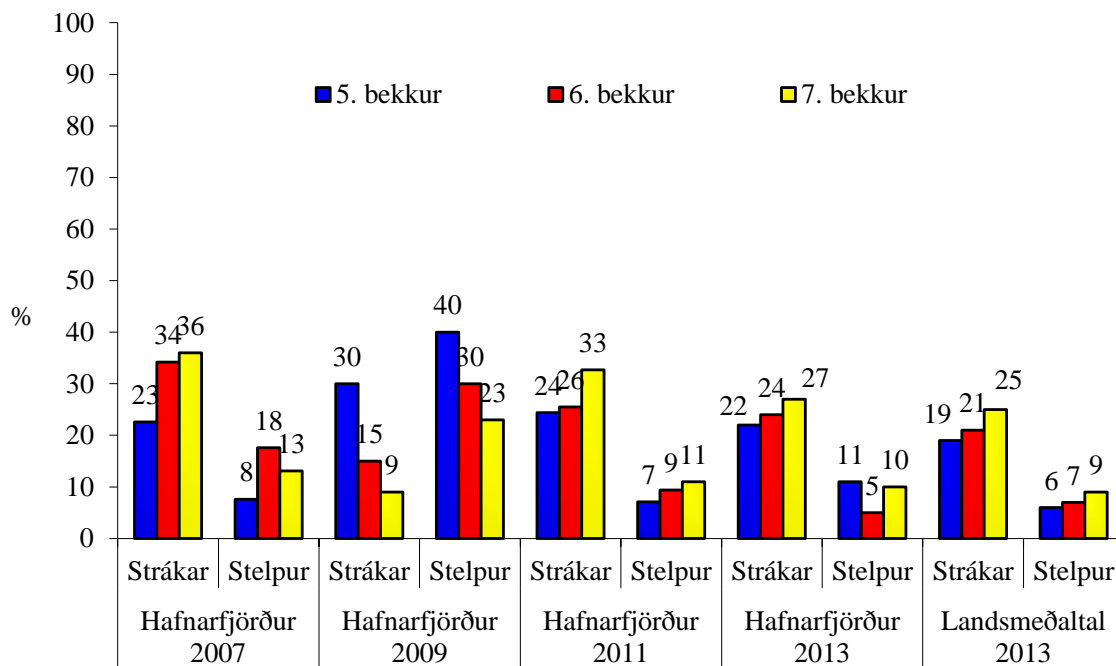
Nám og skóli



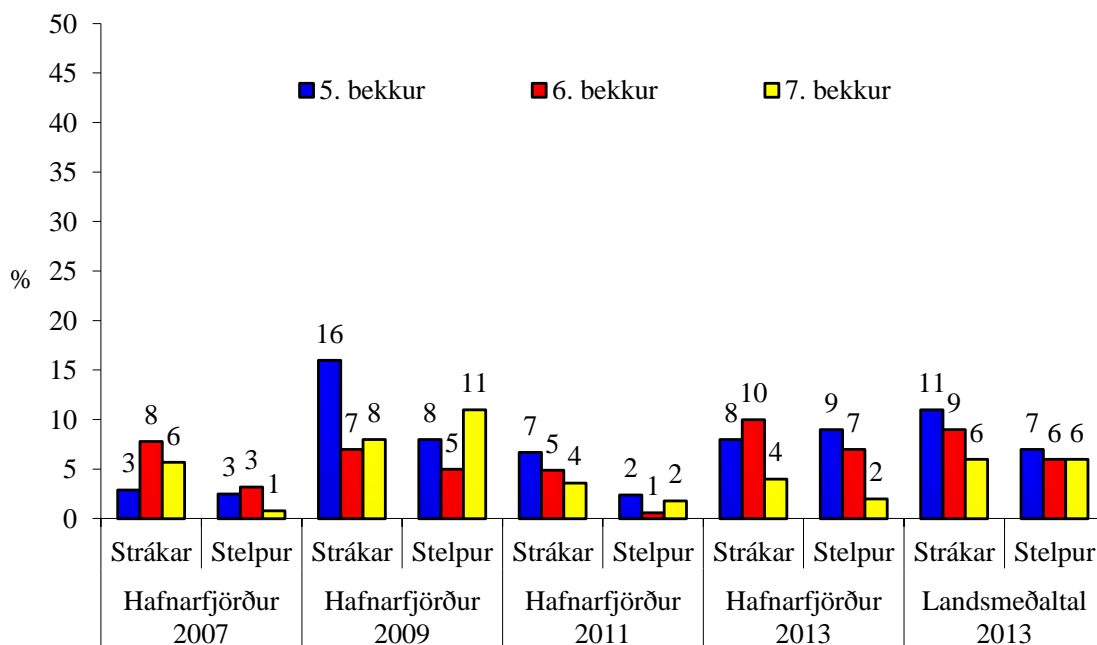
Mynd 29. Hlutfall nemenda sem finnst námið oft eða alltaf vera of erfitt.



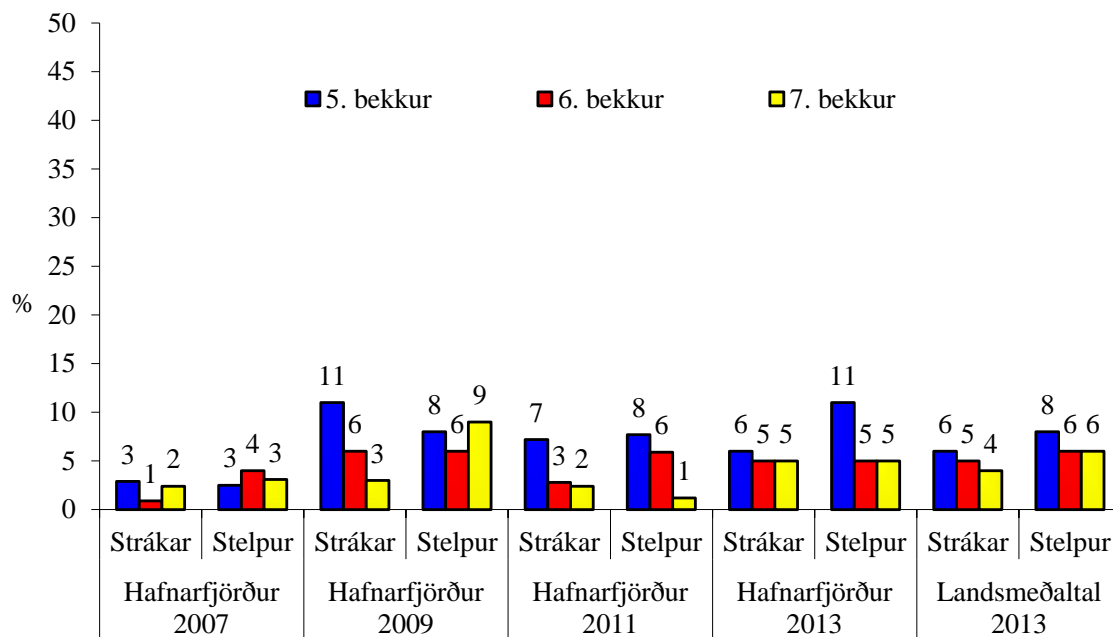
Mynd 30. Hlutfall nemenda sem finnst námið oft eða alltaf vera of létt.



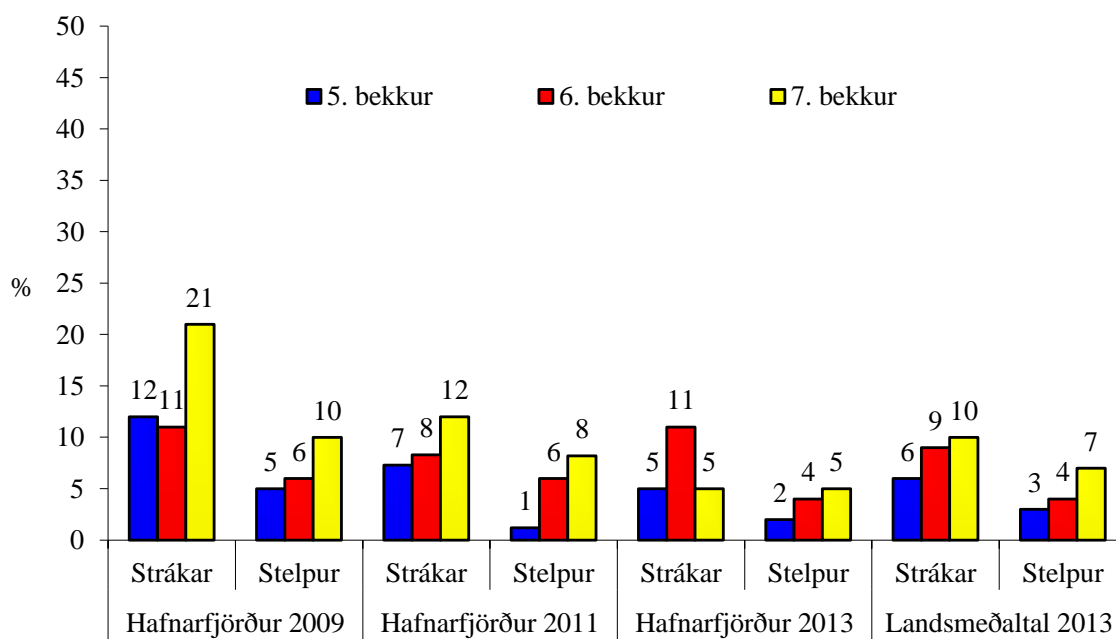
Mynd 31. Hlutfall nemenda sem finnst námið *næstum aldrei* eða *aldrei* vera skemmtilegt.



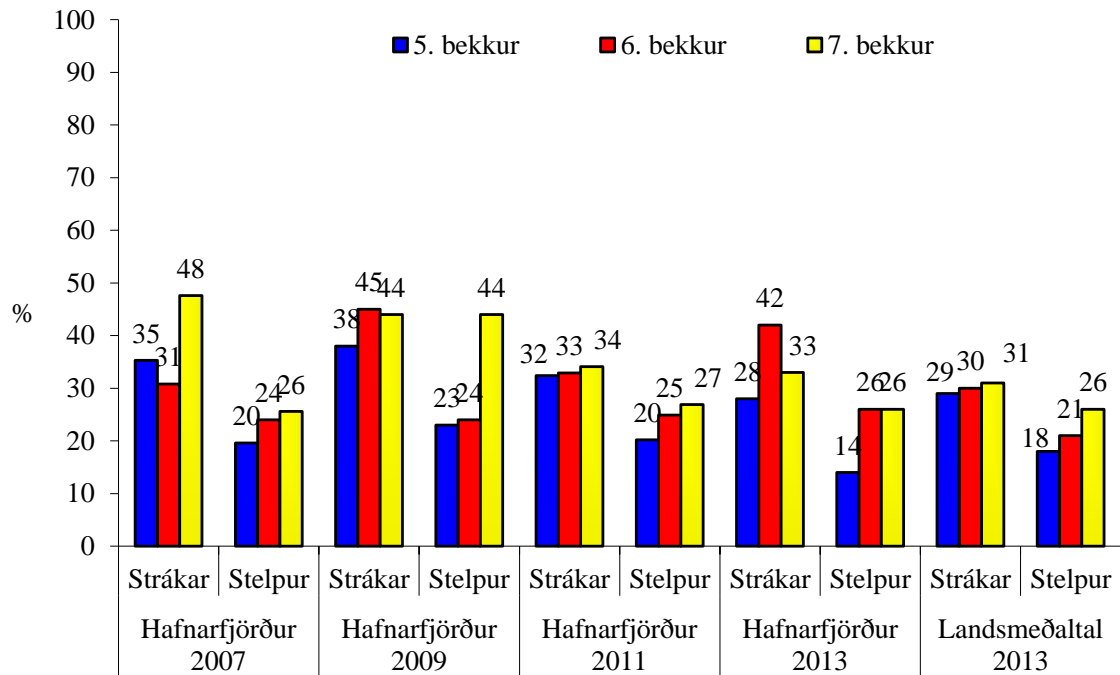
Mynd 32. Hlutfall nemenda sem líður *oft* eða *alltaf* illa í kennslustundum.



Mynd 33. Hlutfall nemenda sem líður oft eða alltaf illa í frímínútum.

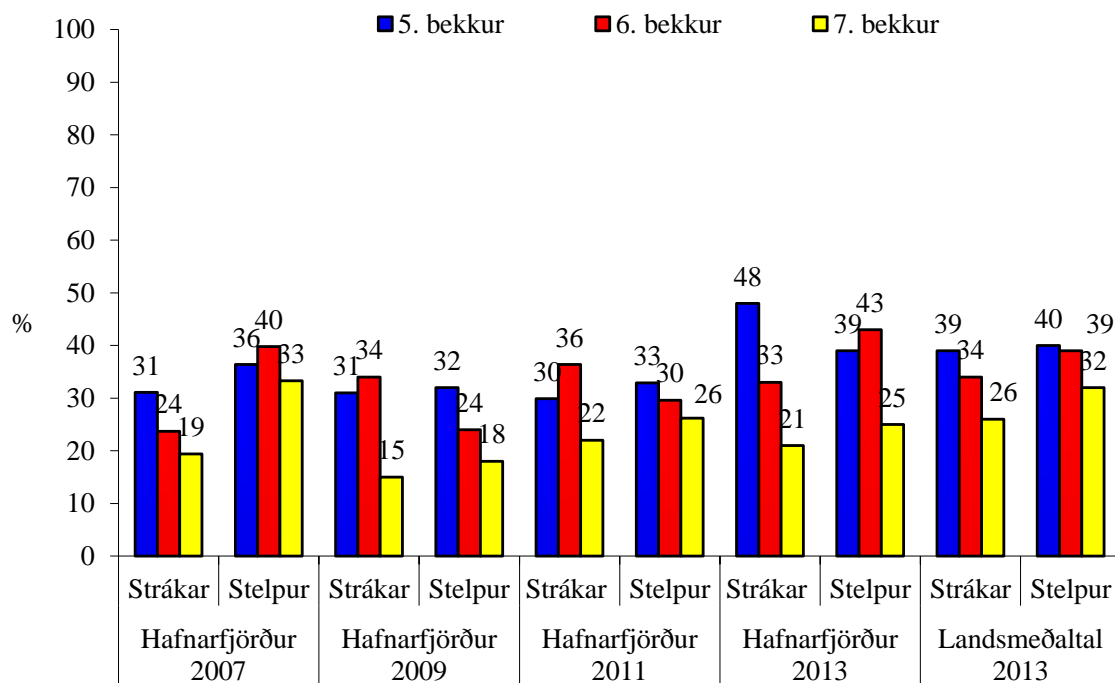


Mynd 34. Hlutfall nemenda sem líkar frekar eða mjög illa við kennarana í skólanum.

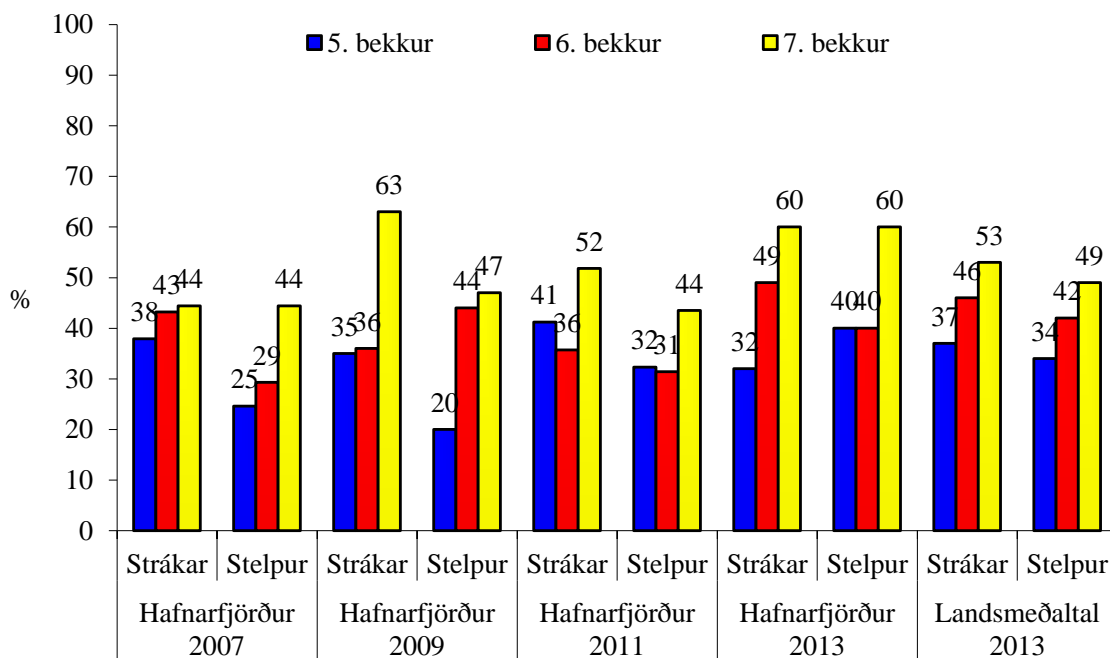


Mynd 35. Hlutfall nemenda sem segja kennarana *sjaldan, næstum aldrei eða aldrei* hrósa sér í skólanum.

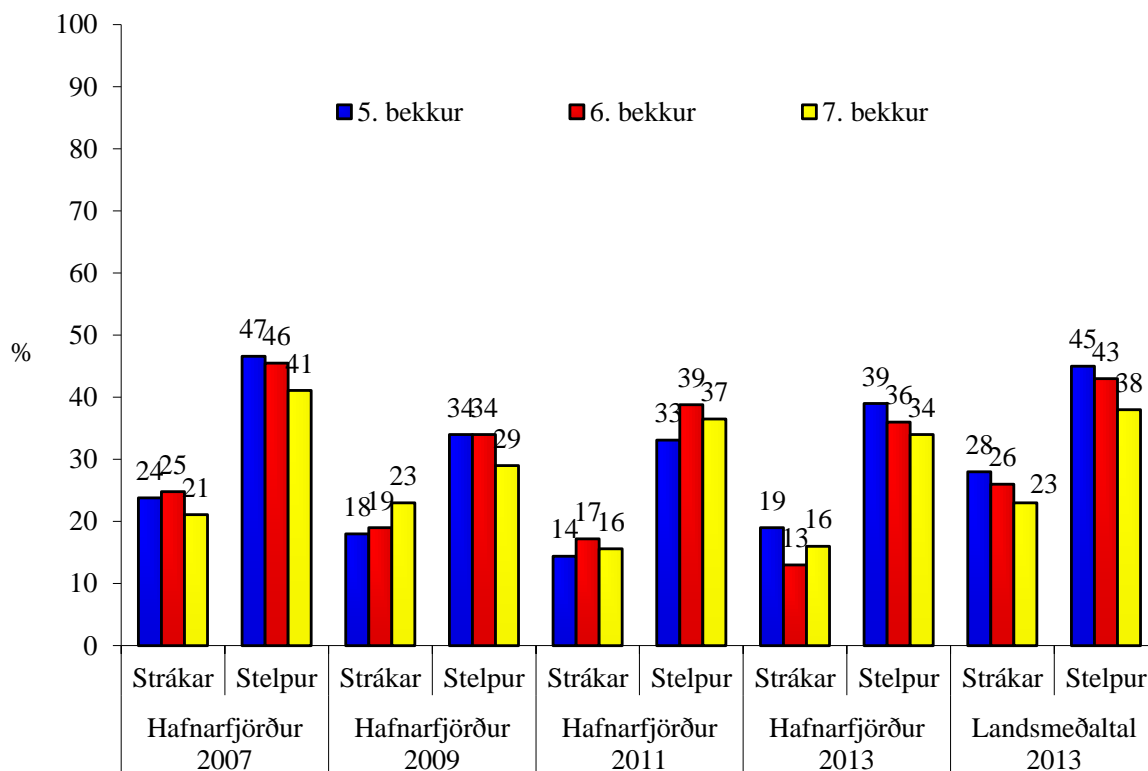
Íþrótt- og tómstundastarf



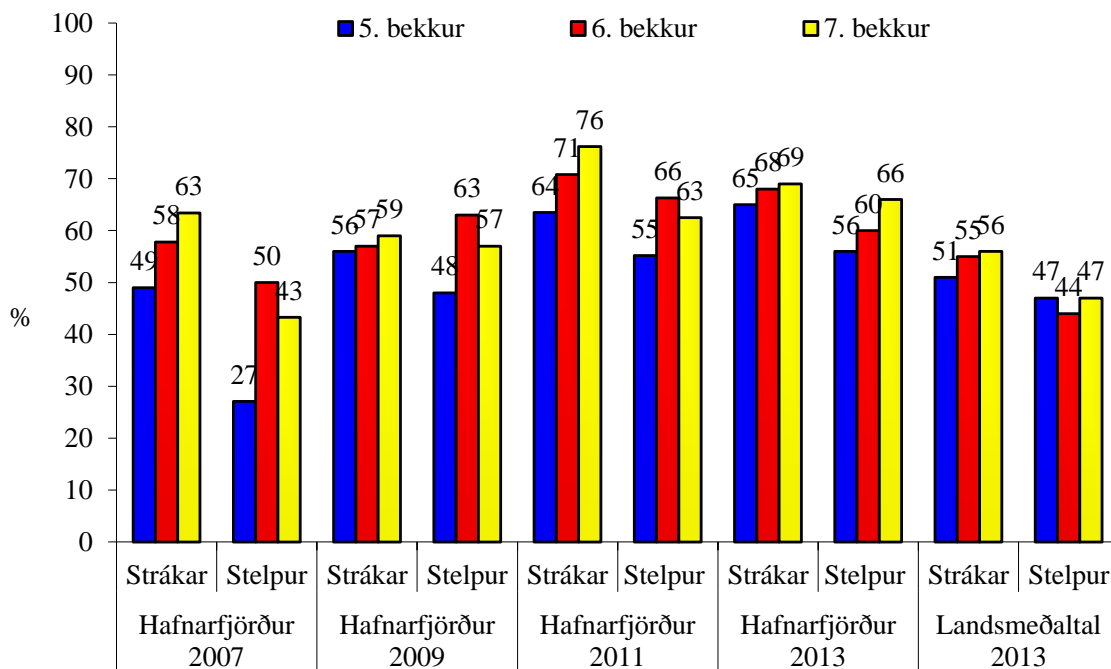
Mynd 36. Hlutfall nemenda sem æfa íþróttir 1-3 sinnum í viku með íþróttafélagi.



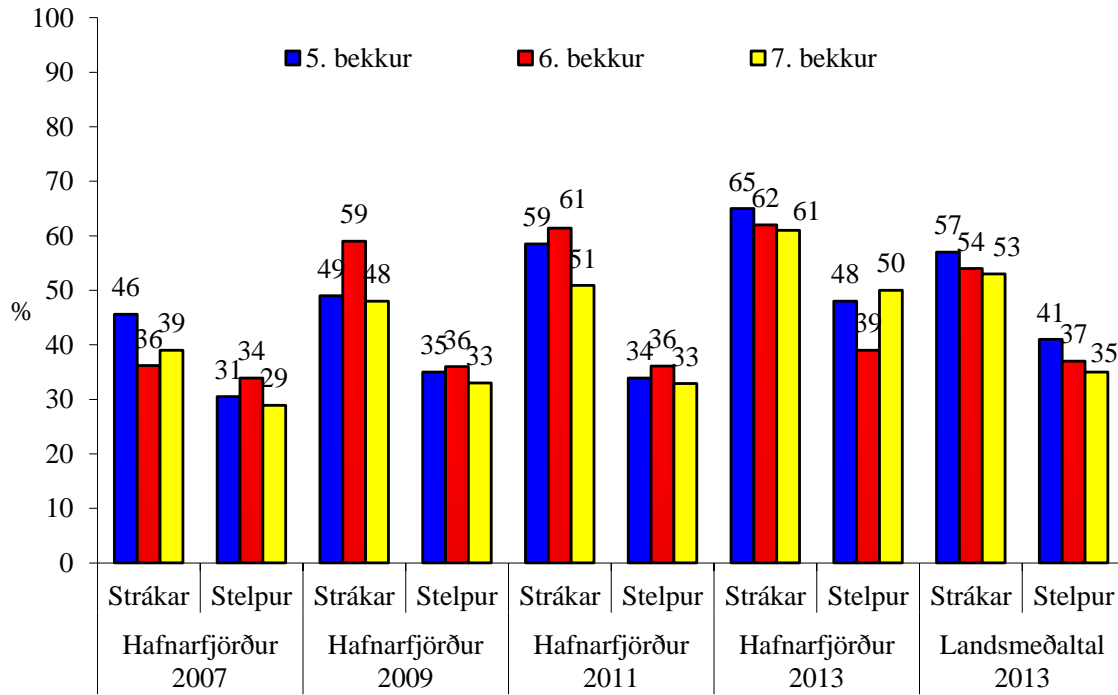
Mynd 37. Hlutfall nemenda sem æfa íþróttir 4 sinnum í viku eða oftar með íþróttafélagi.



Mynd 38. Hlutfall nemenda sem stundar tónlistar- eða söngnám 1 sinni í viku eða oftar.



Mynd 39. Hlutfall nemenda sem taka *aldrei* þátt í tómstundastarfi í skólanum sínum.



Mynd 40. Hlutfall nemenda sem taka *aldrei* þátt í öðru tómskundastarfi, sem ekki er á vegum skólans.

Tafla 8. Tími sem strákar og stelpur í 5., 6. og 7. bekk í Hafnarfirði verja að jafnaði í að horfa á sjónvarp / vídeó/ DVD á hverjum degi.

Bekkur	Svarmöguleikar	Strákar (%)	Stelpur (%)
5. bekkur	Engum tíma	20,1	32,1
	1/2 til 1 klst.	44	54,1
	2 til 3 klst.	26,9	10,1
	meira en 4 klst.	9,0	3,8
6. bekkur	Engum tíma	16	19,6
	1/2 til 1 klst.	53,1	54,1
	2 til 3 klst.	22,8	20,3
	meira en 4 klst.	8,0	6,1
7. bekkur	Engum tíma	13,4	10,4
	1/2 til 1 klst.	44,7	60,7
	2 til 3 klst.	35,8	24,9
	meira en 4 klst.	6,1	4,0

Tafla 9. Tími sem strákar og stelpur í 5., 6. og 7. bekk í Hafnarfirði verja að jafnaði í að spila tölvuleiki á netinu á hverjum degi.

Bekkur	Svarmöguleikar	Strákar (%)	Stelpur (%)
5. bekkur	Engum tíma	31,9	55,1
	1/2 til 1 klst.	39,3	38,5
	2 til 3 klst.	21,5	3,2
	meira en 4 klst.	7,4	3,2
6. bekkur	Engum tíma	36,6	63,7
	1/2 til 1 klst.	38,5	29,5
	2 til 3 klst.	14,9	4,8
	meira en 4 klst.	5,2	2,1
7. bekkur	Engum tíma	37,1	69,8
	1/2 til 1 klst.	28,7	23,3
	2 til 3 klst.	20,8	4,7
	meira en 4 klst.	13,5	2,3

Tafla 10. Tími sem strákar og stelpur í 5., 6. og 7. bekk í Hafnarfirði verja að jafnaði í að spila tölvuleiki sem *ekki* eru á netinu á hverjum degi.

Bekkur	Svarmöguleikar	Strákar (%)	Stelpur (%)
5. bekkur	Engum tíma	27,7	60,4
	1/2 til 1 klst.	40,8	32,5
	2 til 3 klst.	25,4	2,6
	meira en 4 klst.	6,2	4,5
6. bekkur	Engum tíma	29,2	63
	1/2 til 1 klst.	44,7	31,5
	2 til 3 klst.	14,9	2,7
	meira en 4 klst.	11,2	2,7
7. bekkur	Engum tíma	36,3	68
	1/2 til 1 klst.	40,8	25,6
	2 til 3 klst.	14	4,1
	meira en 4 klst.	8,9	2,3

Tafla 11. Tími sem strákar og stelpur í 5., 6. og 7. bekk í Hafnarfirði verja að jafnaði til að vera á netinu (vefnum, leikjum, o.s.frv.) á hverjum degi.

Bekkur	Svarmöguleikar	Strákar (%)	Stelpur (%)
5. bekkur	Engum tíma	21,8	44,6
	1/2 til 1 klst.	45,9	42
	2 til 3 klst.	26,3	8,9
	meira en 4 klst.	6,0	4,5
6. bekkur	Engum tíma	17,8	26
	1/2 til 1 klst.	45,2	54,8
	2 til 3 klst.	23,6	13,7
	meira en 4 klst.	13,4	5,5
7. bekkur	Engum tíma	9,4	16,9
	1/2 til 1 klst.	43,3	51,2
	2 til 3 klst.	33,9	22,1
	meira en 4 klst.	13,3	9,9

Tafla 12. Tími sem strákar og stelpur í 5., 6. og 7. bekk í Hafnarfirði verja að jafnaði í að nota tölvur í annað en vera á netinu eða spila tölvuleiki á hverjum degi.

Bekkur	Svarmöguleikar	Strákar (%)	Stelpur (%)
5. bekkur	Engum tíma	47,4	69
	1/2 til 1 klst.	37	25,2
	2 til 3 klst.	11,1	4,5
	meira en 4 klst.	4,4	1,3
6. bekkur	Engum tíma	52,2	66,4
	1/2 til 1 klst.	32,3	24
	2 til 3 klst.	9,9	8,2
	meira en 4 klst.	5,6	1,4
7. bekkur	Engum tíma	53,1	59,3
	1/2 til 1 klst.	32,4	33,7
	2 til 3 klst.	7,8	5,8
	meira en 4 klst.	6,7	1,2

Tafla 13. Tími sem strákar og stelpur í 5., 6. og 7. bekk í Hafnarfirði verja að jafnaði í að lesa bækur (aðrar en skólabækur) á hverjum degi.

Bekkur	Svarmöguleikar	Strákar (%)	Stelpur (%)
5. bekkur	Engum tíma	16	16,3
	1/2 til 1 klst.	67,2	66
	2 til 3 klst.	11,5	13,1
	meira en 4 klst.	5,3	4,6
6. bekkur	Engum tíma	26,9	17,1
	1/2 til 1 klst.	58,8	62,3
	2 til 3 klst.	9,4	15,8
	meira en 4 klst.	5,0	4,8
7. bekkur	Engum tíma	22,3	19,8
	1/2 til 1 klst.	70,4	64,5
	2 til 3 klst.	6,1	11,6
	meira en 4 klst.	1,1	4,1

Tafla 14. Tími sem strákar og stelpur í 5., 6. og 7. bekk í Hafnarfirði verja að jafnaði í að lesa teiknimyndabækur eða teiknimyndablöð á hverjum degi.

Bekkur	Svarmöguleikar	Strákar (%)	Stelpur (%)
5. bekkur	Engum tíma	33,1	41,3
	1/2 til 1 klst.	47,1	46,4
	2 til 3 klst.	13,2	10,9
	meira en 4 klst.	6,6	1,4
6. bekkur	Engum tíma	41,8	55,1
	1/2 til 1 klst.	43,1	35,3
	2 til 3 klst.	9,2	8,1
	meira en 4 klst.	5,9	1,5
7. bekkur	Engum tíma	41,1	52,6
	1/2 til 1 klst.	44,6	40,9
	2 til 3 klst.	12,6	4,7
	meira en 4 klst.	1,7	1,8

